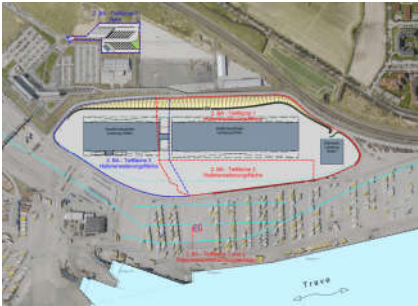




Haushaltsplan der Hansestadt Lübeck 2019

Band IV - Beteiligungsbericht



Haushaltsplan der Hansestadt Lübeck 2019

Beteiligungsbericht 2019

Jahresabschlüsse 2016 und 2017 sowie Wirtschaftspläne 2018 und 2019
(soweit vorliegend) der städtischen Gesellschaften und Sondervermögen

Band IV

Einwohnerzahl der Hansestadt Lübeck

nach der Fortschreibung am	31. März 2014	212.405
nach der Fortschreibung am	31. März 2015	214.735
nach der Fortschreibung am	31. März 2016	216.156
nach der Fortschreibung am	31. März 2017	216.856

Flächengröße des Stadtgebietes: 21.421 ha

Titelbild:

Lübeck-Travemünde, Skandi2018 - Forstprodukteterminal Hafenerweiterung Skandinavienkai, Flächenausbau 2. BA

Die Hansestadt Lübeck - Lübeck Port Authority - plant am Standort Skandinavienkai in Lübeck-Travemünde die Erweiterung der vorhandenen Hafenbetriebsflächen in westlicher Richtung. Die Ausbaumaßnahme teilt sich in zwei Bauabschnitte (BA), wobei der 1. BA bereits im Jahr 2007 fertiggestellt wurde. Der 2. BA umfasst die Herstellung einer ca. 16 ha großen Logistikfläche als Erweiterung zur bestehenden Hafenbetriebsfläche. Des Weiteren ist ein zusätzliches Gate mit rund 9.500 m² Fläche für spezielle Abholverkehre geplant. Auf der Hafenerweiterungsfläche sollen zwei Logistikhallen und eine Fährhalle entstehen.

Folgende Maßnahmen sind im Zuge des 2. BA vorgesehen:

- Bodenabtrag auf einer Fläche von ca. 16 ha und Verbringung in die östlich des Stadtteils Dummersdorf gelegene ehemalige Possehl-Kiesgrube
- Oberflächenbefestigung inkl. Entwässerung und Bau einer Beleuchtungsanlage
- Bau von zwei Logistikhallen und einer Fährhalle

Für die Realisierung ist ein umfangreicher und großflächiger Bodenabtrag auf dem Hafengelände notwendig. Dieser umfasst eine Menge von ca. 1.400.000 m³. Der von der Hafenerweiterungsfläche des 2. BA abgetragene Boden wird in die ehemalige Possehl-Kiesgrube transportiert und dort eingebaut. In der Kiesgrube sind hierzu artenschutzrechtliche Maßnahmen durchzuführen und während der gesamten Bauzeit zu sichern. Im Mai 2018 wurde damit begonnen, die ersten 900.000 m³ abzutragen und zu transportieren. Seit November 2018 erfolgt die Flächenbefestigung auf der abgetragenen Fläche.

Die Fertigstellung der ersten Teilfläche mit der Logistikhalle 1 und der Fährhalle ist für Herbst 2019 geplant. Anschließend erfolgt die Umsetzung der zweiten Teilfläche.

Copyright: Die Titelfotos sind von der Lübeck Port Authority (LPA) und der Lübecker Hafen-Gesellschaft mbH (LHG) zur Verfügung gestellt worden. Die Visualisierung der Baumaßnahme ist von Architekt Schünemann (Schünemann Soltau architekten part gmbb bda, Koberg 8, 23552 Lübeck) im Auftrag der LHG erstellt worden.

Herausgeberin: Hansestadt Lübeck, Der Bürgermeister,
1.201 - Haushalt und Steuerung
Fleischhauerstraße 20, 23539 Lübeck

Jörg Blank	(0451) 122-2030	joerg.blank@luebeck.de
Wolf-Dieter Barteck	(0451) 122-2033	wolf-dieter.barteck@luebeck.de
Michael Lange	(0451) 122-2034	michael.lange@luebeck.de
Christian Peuckert	(0451) 122-2031	christian.peuckert@luebeck.de
Jesko Beyer	(0451) 122-2035	jesko.beyer@luebeck.de
Beate Leu	(0451) 122-2032	beate.leu@luebeck.de

Redaktionelle Bearbeitung

Carsten Thedens (0451) 122-2042 carsten.thedens@luebeck.de

Vorwort

Sehr geehrte Damen und Herren,

die städtischen Gesellschaften und Sondervermögen (Kurbetrieb Travemünde, Entsorgungsbetriebe, SeniorInnenEinrichtungen, Lübecker Schwimmbäder) übernehmen für die Bürgerinnen und Bürger Lübecks wichtige kommunale Aufgaben im wirtschaftlichen, sozialen und kulturellen Bereich. Mit den städtischen Gesellschaften und Sondervermögen werden zahlreiche öffentliche Aufgaben der Daseinsvorsorge in der Hansestadt Lübeck umgesetzt. Daneben sind sie Arbeit- und Auftraggeber und damit auch ein Wirtschaftsfaktor in Lübeck. Auch wenn die städtischen Gesellschaften organisatorisch als Kapitalgesellschaften geführt werden, sind sie Teil des „Konzerns Stadt“.

Die Ausgliederung dieser kommunalen Aufgaben erfordert eine angemessene Einflussnahme mit klaren Vorgaben und einer stetigen Kontrolle seitens der Hansestadt Lübeck (Beteiligungsmanagement).

Der vorliegende Beteiligungsbericht 2019 bietet Ihnen mit einer Übersicht zu allgemeinen Angaben (u. a. über den Unternehmensgegenstand, die Zusammensetzung der Organe und die Gesellschafterstruktur) sowie den Jahresabschlüssen 2016 und 2017 und den Wirtschaftsplänen 2018 und 2019 einen umfassenden Überblick über die städtischen Gesellschaften und Eigenbetriebe. Zugleich erfüllt er die Berichtspflichten nach § 1 der Landesverordnung über die Aufstellung und Ausführung eines doppelhaushaltigen Haushaltes.

Zu den ständigen Aufgaben des Beteiligungscontrollings gehört es, sicherzustellen, dass die städtischen Vorgaben in den Wirtschaftsplänen der Unternehmen berücksichtigt werden. Der Umsetzungsstand der Finanz- und Leistungsvorgaben wird ausgewertet und für den Hauptausschuss – das maßgeblich für die Steuerung der kommunalen Beteiligungen zuständige politische Gremium – aufbereitet. In diesem Jahr wurde der Bericht erstmals in einem neuen Layout erstellt. Auf den ersten Seiten finden Sie allgemeine Ausführungen zum städtischen Beteiligungsportfolio mit Übersichten zu Entwicklungen der Vermögens-, Schulden und Finanzlage, der Gleichstellung von Frauen und der wesentlichen Haushaltsauswirkungen. Außerdem erhalten Sie einen zusammenfassenden Überblick aus den Lageberichten der Gesellschaften. Die Informationen zu den einzelnen Unternehmen sind überarbeitet worden, um sie einheitlicher und damit übersichtlicher zu gestalten.

Wenn Sie sich für die Umsetzung des Lübecker Public Corporate Governance Kodexes (PCGK) und die Einhaltung des Rahmens einer verantwortungsvollen, ordnungsgemäßen Unternehmensführung in den städtischen Gesellschaften interessieren, erfahren Sie alles Wissenswerte aus dem PCGK-Bericht¹ (Bürgerschaftsvorlage VO/2018/06577).

Ergänzend zu den Informationen im Beteiligungsbericht und im Internet stehen die Mitarbeiterin und die Mitarbeiter des Beteiligungscontrollings gerne für Fragen und Anregungen zu den Betrieben und Gesellschaften der Hansestadt Lübeck zur Verfügung (Kontakte: siehe S. 2).

Ausdrücklich danke ich den Mitarbeiterinnen und Mitarbeitern unserer städtischen Unternehmen und Sondervermögen für die wertvolle Arbeit und die Dienstleistungen, die Sie für die Lübecker Bürgerinnen und Bürger erbracht haben. Ebenso danke ich den Mitarbeiterinnen und Mitarbeitern des Beteiligungscontrollings der Hansestadt Lübeck für die Erarbeitung dieses Berichtes und die Unterstützung der Gesellschaftervertreterinnen und -vertreter sowie der Aufsichtsräte bei der Ausübung ihrer Kontrollfunktionen in den Gremien.

Ich wünsche Ihnen eine interessante Lektüre.

Jan Lindenau
Bürgermeister

Lübeck, im Oktober 2018

¹ Die PCGK-Berichte finden Sie auch auf http://www.luebeck.de/stadt_politik/rathaus/verwaltung/gesellschaften/index.html.

Inhalt

Vorwort.....	3
Abkürzungsverzeichnis	6
Die städtischen Unternehmen im Überblick.....	7
Zusammenfassung aus den Lageberichten der Unternehmen	18
Portfolio der Hansestadt Lübeck	26
Anlage 17 – Vorbericht zum Haushaltsplan	29
Mitglieder in Aufsichtsräten	30
Übersicht Jahresabschlussprüfer	33
Einzelberichte zu den Beteiligungen	34
Fachbereich 1	35
Grundstücksgesellschaft Metallhüttengelände mbH	36
Fachbereich 2	39
KWL GmbH	40
Wirtschaftsförderung Lübeck GmbH	43
Stadtwerke Lübeck Holding GmbH	46
Stadtwerke Lübeck GmbH	49
Netz Lübeck GmbH	53
TraveKom Telekommunikationsgesellschaft mbH	56
PassatEnergie GmbH	58
Regionalnetz Ostholstein Süd GmbH & Co. KG	60
Regionalnetz Ostholstein Süd Verwaltung GmbH.....	61
Stadtverkehr Lübeck GmbH.....	62
Lübeck-Travemünder Verkehrsgesellschaft mbH	65
Lübecker Hafen-Gesellschaft mit beschränkter Haftung.....	67
LHG Service-Gesellschaft mbH	70
Nordic Rail Service GmbH	72
Skandic Service GmbH	74
European Cargo Logistics GmbH (ECL)	76
Gesellschaft mit beschränkter Haftung «European Cargo Logistics Rus».....	78
BQL Berufsausbildungs- und Qualifizierungsagentur Lübeck GmbH	79
Lübeck und Travemünde Marketing GmbH	82
Kurbetrieb Travemünde	85
SeniorInnenEinrichtungen.....	87
Fachbereich 3	89
Entsorgungszentrum Lübeck GmbH	90
Entsorgungsbetriebe Lübeck	92
Fachbereich 4	95
Lübecker Musik- und Kongreßhallen Gesellschaft mbH	96
Theater Lübeck gemeinnützige Gesellschaft mit beschränkter Haftung	99

Lübecker Schwimmbäder.....	102
Fachbereich 5	104
Grundstücks-Gesellschaft TRAVE mbH.....	105
Nicht berichtspflichtige Gesellschaften	108
IT-Verbund Schleswig-Holstein AöR.....	109
Ostsee-Tourismus-Service GmbH	110
Sana Kliniken Lübeck GmbH	112
Nahverkehrsverbund Schleswig-Holstein GmbH (NAH.SH GmbH).....	114
GOES Gesellschaft für die Organisation der Entsorgung von Sonderabfällen mbH	116
Hamburg Marketing GmbH	117
items GmbH	119
Trianel GmbH.....	120
NYSTED I A/S.....	121
Trianel Kohlekraftwerk Lünen GmbH & Co. KG	122
Solarpark Ronneburg GmbH & Co. KG.....	123
Solar Power Turnow West I GmbH & Co. KG	124
Solar Power Turnow West II GmbH & Co. KG	125
Windpark Beltheim II GmbH & Co. KG.....	126
Trave Erneuerbare Energien GmbH & Co. KG	127
Trave Erneuerbare Energien Verwaltungs GmbH.....	128
Trave Erneuerbare Energien Beteiligungs-Komplementär GmbH	129
Windmüllerei Broderstorf IV GmbH & Co. KG	130
Windpark Bühnsdorf GmbH & Co. KG	131
Regio Nord Wind GmbH	132
NSH Nahverkehr Schleswig-Holstein GmbH	133
Baltic Rail Gate GmbH	134
Lübeck Distribution GmbH	135
Fachhochschule Lübeck Projekt-GmbH.....	136
Dataport AöR	137

Abkürzungsverzeichnis

BQL	BQL Berufsausbildungs- und Qualifizierungsagentur Lübeck GmbH
EBL	Entsorgungsbetriebe Lübeck
EigVO	Eigenbetriebsverordnung
EZL	Entsorgungszentrum Lübeck GmbH
FAG	Finanzausgleichsgesetz Schleswig-Holstein
GGM	Grundstücksgesellschaft Metallhüttengelände mbH
GG TRAVE	Grundstücks-Gesellschaft TRAVE mbH
GO	Gemeindeordnung Schleswig-Holstein
GOES	GOES Gesellschaft für die Organisation der Entsorgung von Sonderabfällen mbH
HL	Hansestadt Lübeck
ITVSH	IT-Verbund Schleswig-Holstein AöR
KAB	Kommunalaufsichtsbehörde
KBT	Kurbetrieb Travemünde
KWL	KWL GmbH
LHG	Lübecker Hafen-Gesellschaft mit beschränkter Haftung
LMuK	Lübecker Musik- und Kongreßhallen Gesellschaft mit beschränkter Haftung
LMuK-GBV	Lübecker Musik- und Kongreßhallen GmbH - Geschäftsbesorgungsvertrag
LSB	Lübecker Schwimmbäder
LTM	Lübeck und Travemünde Marketing GmbH
LVG	Lübeck-Travemünder Verkehrsgesellschaft mbH
NAH.SH	Nahverkehrsverbund Schleswig-Holstein GmbH (NAH.SH GmbH)
SANA KL	Sana Kliniken Lübeck GmbH
SIE	SeniorInnenEinrichtungen
SL	Stadtverkehr Lübeck GmbH
SL-TK	Stadtverkehr Teilkonzern
SPB	Gesellschaft mit beschränkter Haftung «European Cargo Logistics Rus»
SWL	Stadtwerke Lübeck GmbH
SWL-TK	Stadtwerke Teilkonzern
SWLH	Stadtwerke Lübeck Holding GmbH
SWL-Netz	Netz Lübeck GmbH
Theater	Theater Lübeck gemeinnützige Gesellschaft mit beschränkter Haftung
TKL	Trianel Kohlekraftwerk Lünen GmbH & Co. KG
TraveKom	TraveKom Telekommunikationsgesellschaft mbH
Trianel	Trianel GmbH
Wifö	Wirtschaftsförderung Lübeck GmbH

Die städtischen Unternehmen im Überblick

Geschäftsjahr 2017

1. Allgemeines

Rahmenbedingungen

Zu den allgemeinen Rahmenbedingungen in der Hansestadt Lübeck wird auf den Lagebericht zum Jahresabschluss 2017 der HL verwiesen.

Unternehmenszwecke

Die Hansestadt Lübeck lässt im Rahmen der kommunalen Selbstverwaltung diverse öffentliche Aufgaben im wirtschaftlichen, sozialen und kulturellen Bereich durch kommunale Gesellschaften erbringen. Dazu gehören im Wesentlichen

- Sichere, wirtschaftliche, sozialverträgliche sowie umwelt- und ressourcenschonende Versorgung mit Energie und Wasser (Stadtwerke Lübeck GmbH)
- Durchführung des öffentlichen Personennahverkehrs (Stadtverkehr Lübeck GmbH und Lübeck-Travemünder Verkehrsgesellschaft mbH)
- Erbringung von Umschlags- und Logistikdienstleistungen sowie den Betrieb von Terminals als öffentliche Hafenanlagen (Lübecker Hafen-Gesellschaft mbH)
- Förderung der wirtschaftlichen Entwicklung (KWL GmbH und Wirtschaftsförderung Lübeck GmbH)
- Vermarktung und Durchführung touristischer Serviceangebote (Lübeck und Travemünde Marketing GmbH)
- Abfallentsorgung (Entsorgungszentrum Lübeck GmbH)
- Bereitstellung von Wohnraum (Grundstücks-Gesellschaft TRAVE mbH)
- Kulturelle Angebote mit der Lübecker Musik- und Kongreßhallen GmbH sowie der Theater Lübeck gemeinnützige Gesellschaft mbH

Daneben bieten die Sondervermögen

- in den städtischen SeniorInnenEinrichtungen
- mit dem Kurbetrieb Travemünde
- mit den Lübecker Schwimmbädern
- mit den Entsorgungsbetrieben

weitere Leistungen an. Den detaillierten Gesellschaftszweck können Sie in den Einzelberichten zu den Unternehmen nachlesen.

Beteiligungsportfolio

Zum Stichtag 31.12.2017 umfasste das Portfolio der HL insgesamt 45 Beteiligungen an Gesellschaften, davon 4 Eigengesellschaften (100 % HL), 13 unmittelbare Beteiligungen und 28 mittelbare Beteiligungen. Weiterhin gab es 4 Sondervermögen (Eigenbetriebe). Die Anzahl der Beteiligungen hat sich gegenüber 2016 nicht verändert.

Die Hochschulstadtteil-Entwicklungsgesellschaft mbH i. L. als mittelbare Gesellschaft der KWL ist aufgelöst und befindet sich in Liquidation. Die Stadtwerke Lübeck GmbH hat mit der „PassatEnergie GmbH“ eine neue Tochtergesellschaft gegründet.

Eine Übersicht des Beteiligungsportfolios ist der Seite 26 zu entnehmen.

Paritätische Aufsichtsratsbesetzung

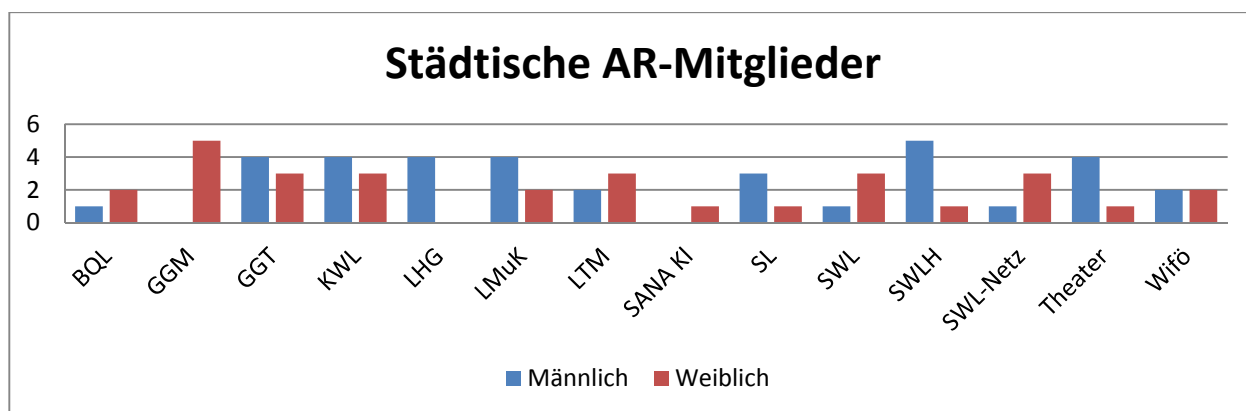
Mit Urteil vom 21.12.2016 hat das Schleswig-Holsteinische Verwaltungsgericht entschieden, dass die paritätische Repräsentanz von Frauen und Männern in allen gesellschaftlichen Bereichen eine generelle Zielsetzung der Gleichberechtigung von Männern und Frauen sei, sodass eine weitreichende Anwendung der Regelung zur geschlechterparitätischen Gremienbesetzung bei Beschlussfassungen der Gemeinde geboten ist. Vorgaben zur Besetzung externer Gremien berührten nicht den unantastbaren Wissensgehalt der gemeindlichen Eigenverantwortlichkeit. Vielmehr blieben der Gemeinde ihre grundsätzlichen Gestaltungsbefugnisse erhalten. Gegen das Urteil des Schleswig-Holsteinischen Verwaltungsgerichts wurde Berufung eingelegt. Diese hat das Obergerverwaltungsgericht mit Urteil vom 06.12.2017, Az.: 3 LB 11/17, zurückgewiesen. Das Obergerverwaltungsgericht hat ausgeführt, dass § 15 Abs. 1 Gleichstellungsgesetz Geltung beansprucht für Beschlüsse der jeweils entsendenden Kommune und nicht für das Gremium, in das entsandt wird. § 15 Gleichstellungsgesetz (GstG) verstößt nicht gegen die Garantie der kommunalen Selbstverwaltung gemäß Art. 28 GG. Zwar greife die Vorschrift in die Organisations- und Personalhoheit einer Gemeinde ein, der damit verfolgte Zweck dient aber der tatsächlichen Gleichstellung von Frauen und Männern und entspricht damit der Zielbestimmung des Art. 9 S. 1 der Landesverfassung. Danach ist es Aufgabe des Landes, der Gemeinden und Gemeindeverbände sowie der anderen Träger der öffentlichen Verwaltung, die rechtliche und tatsächliche Gleichstellung von Frauen und Männern zu fördern.

Bei allen Aufsichtsratsbesetzungen durch die Bürgerschaft ist daher jeweils eine Geschlechterparität nach dem Maßstab des § 15 GstG zu beachten. Eine Verteilung aller von der Hansestadt Lübeck zu besetzenden Aufsichtsratsmandate auf insgesamt je (ca.) 50 % Männer und Frauen – wie sie bereits bisher angestrebt worden sein mag – genügt dem Gesetz für sich genommen nicht. Darauf hat das Ministerium für Justiz, Europa, Verbraucherschutz und Gleichstellung des Landes ausdrücklich hingewiesen. Es ist vielmehr in jedem einzelnen Aufsichtsrat die Hälfte der von der Hansestadt Lübeck zu vergebenden Mandate an Männer, die andere Hälfte an Frauen zu vergeben; bei ungerader Mandatszahl ist ein Mandat abwechselnd mit einem Mann und einer Frau zu besetzen.

Sofern die Bürgerschaft keine gesetzeskonforme Besetzung beschließt, müsste der Bürgermeister bzw. die Bürgermeisterin diesem Beschluss widersprechen.

Eine namentliche Liste aller Aufsichtsratsmitglieder der städtischen Gesellschaften können Sie der Seite 29 entnehmen.

Besetzung der Aufsichtsratsmandate zum 30.06.2018:



Beschäftigte

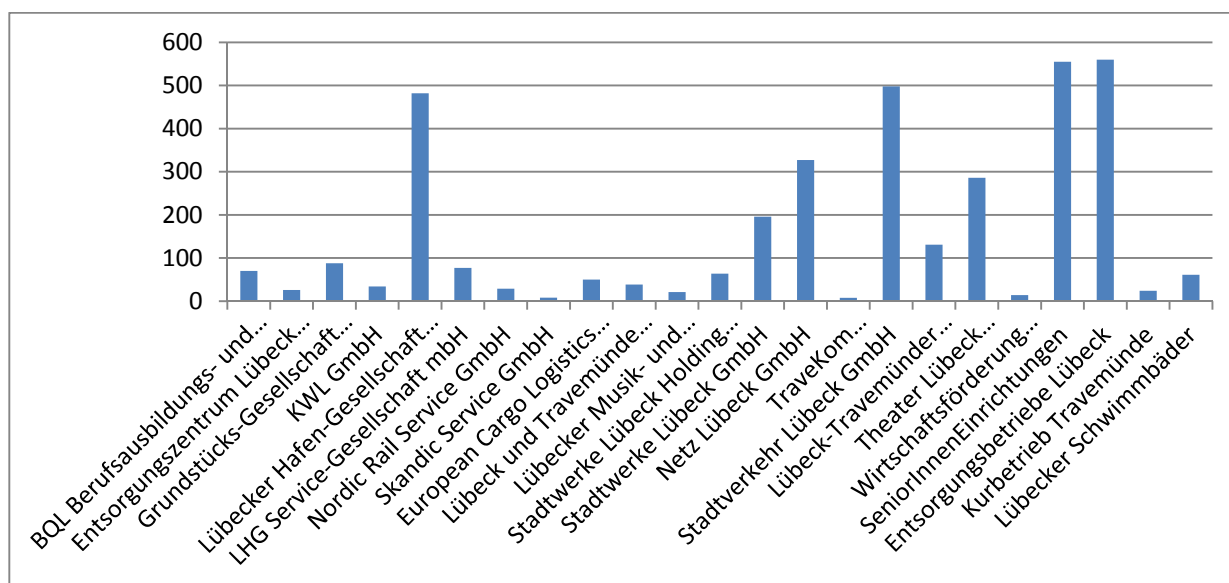
Bei der Stadtverwaltung der HL werden in 2017 ca. 3.400 Personen in der Kernverwaltung beschäftigt. Bei den Sondervermögen gibt es ca. 1.200 Beschäftigte. In den städtischen Gesellschaften sind darüber hinaus weitere ca. 2.400 Mitarbeiterinnen und Mitarbeiter tätig.

Der „Konzern HL“ ist nach dem Universitätsklinikum Schleswig-Holstein der größte Arbeitgeber in Lübeck. Danach folgen die Drägerwerk AG Co. KGaA und der Bockholdt-Gruppe mit jeweils ca. 4.500 Beschäftigten.

Bei den städtischen Unternehmen sind

- die SIE und EBL mit jeweils ca. 550 Beschäftigten,
- die SL und LHG mit jeweils ca. 500 Beschäftigten,
- die SWL-Netz und das Theater mit jeweils ca. 300 Beschäftigten und
- die SWL mit ca. 200 Beschäftigten

die größten Arbeitgeber.



Vermögens-, Schulden- und Finanzlage

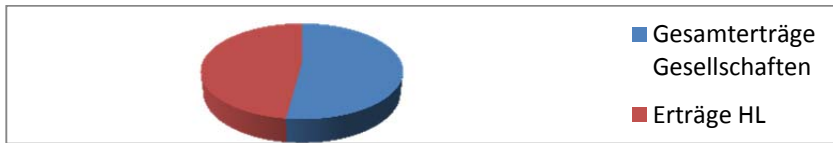
Die folgenden Darstellungen und Berichte betreffen die berichtspflichtigen Unternehmen sowie die BQL – also alle Beteiligungsunternehmen ab 50 % unmittelbarer oder mittelbarer Beteiligung.

Die Regionalnetz Ostholstein Süd GmbH & Co. KG ist derzeit ohne laufendes Geschäft und wurde in die folgenden Darstellungen nicht einbezogen, ebenso wie die Gesellschaft mit beschränkter Haftung «European Cargo Logistics Rus» mangels Geschäftsdaten.

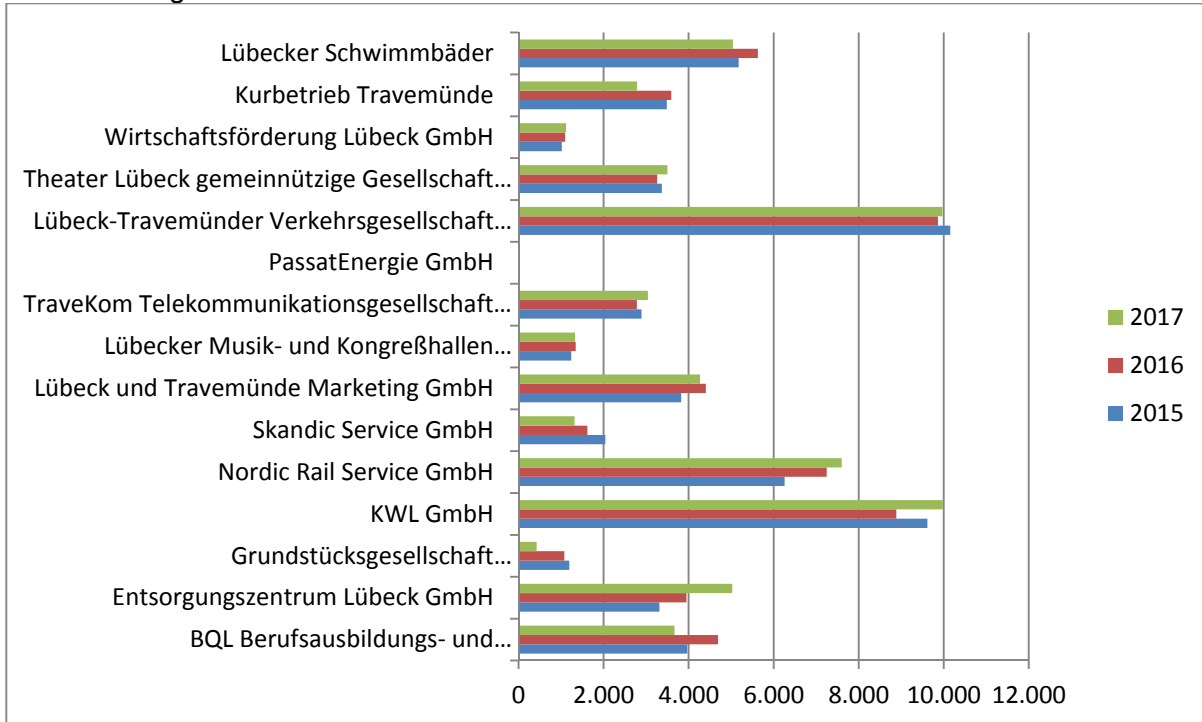
Die Darstellungen dienen dazu, eine Einschätzung und einen Überblick im Gesamtkontext zu erhalten. Sofern Interesse an den einzelnen Zahlen/Zahlenwerken besteht, können diese den Übersichten zu den einzelnen Unternehmen in diesem Beteiligungsbericht entnommen werden.

Gesamterträge

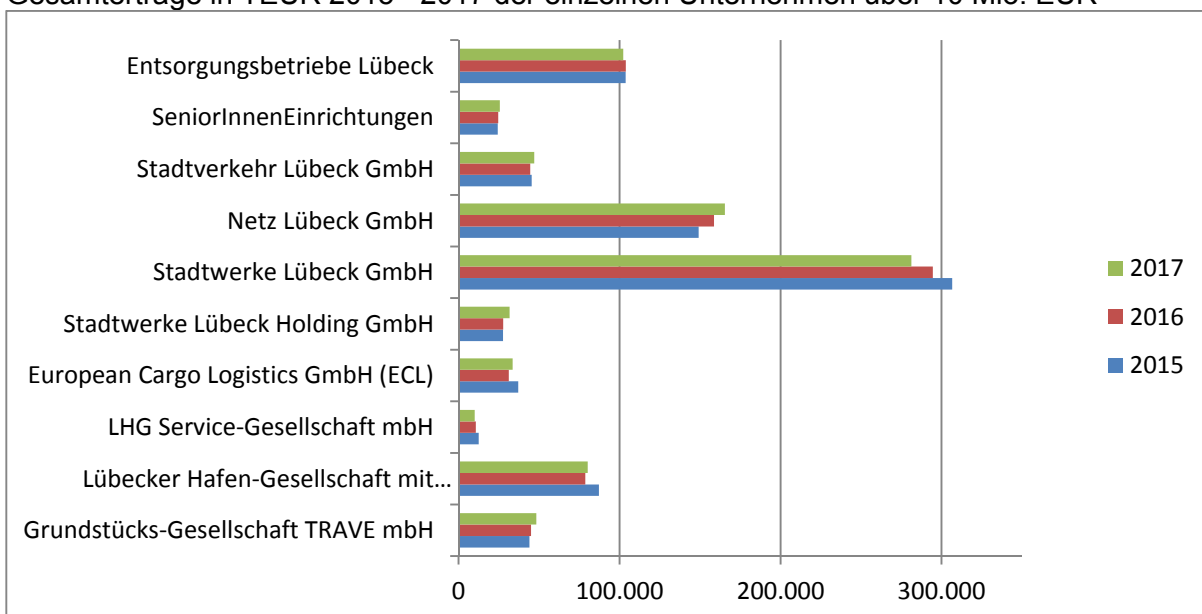
Vergleicht man die Summe aller Erträge der Gesellschaften und Betriebe mit den Erträgen der Hansestadt Lübeck aus dem Jahr 2016, erkennt man, dass die Gesellschaften zusammen mit 878.858 TEUR noch einmal so viele Erträge erwirtschaften wie der Kernhaushalt der HL mit 807.837 TEUR.



Gesamterträge in TEUR 2015 - 2017 der einzelnen Unternehmen bis 10 Mio. EUR

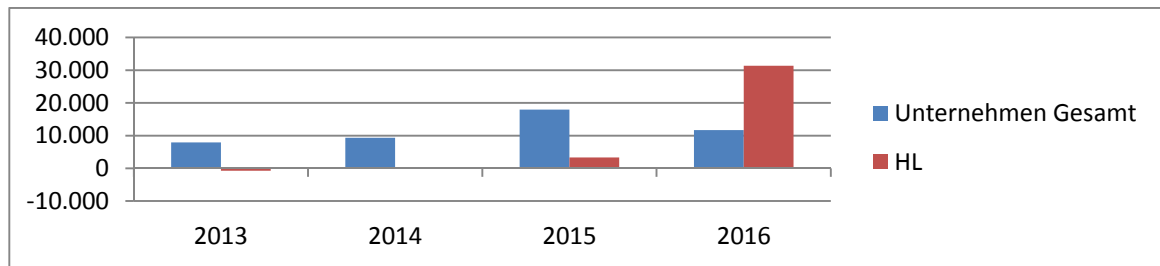


Gesamterträge in TEUR 2015 - 2017 der einzelnen Unternehmen über 10 Mio. EUR



Jahresergebnisse

Nachfolgend ist die Entwicklung der aufsummierten Jahresergebnisse (nach Ergebnisabführung) aller Unternehmen im Vergleich mit dem Jahresergebnis der HL von 2014 bis 2016 in TEUR dargestellt.

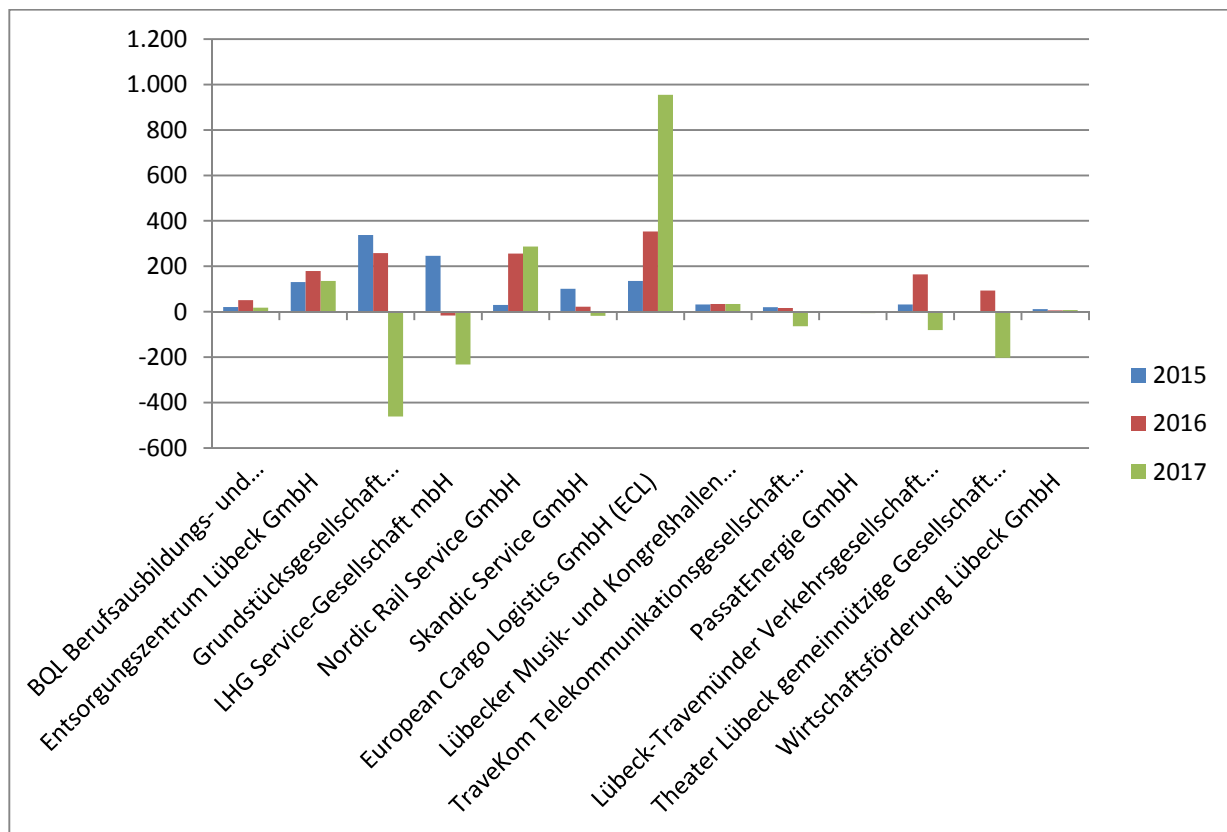


Zu erkennen ist die positive Entwicklung des Ergebnisses der HL. Der Einbruch des summierten Ergebnisses der Unternehmen von 2015 auf 2016 ist wesentlich beeinflusst durch die negative Entwicklung des Ergebnisses der LHG. Der Sprung von 2014 auf 2015 erklärt sich hauptsächlich durch Ergebnisverbesserungen bei den EBL.

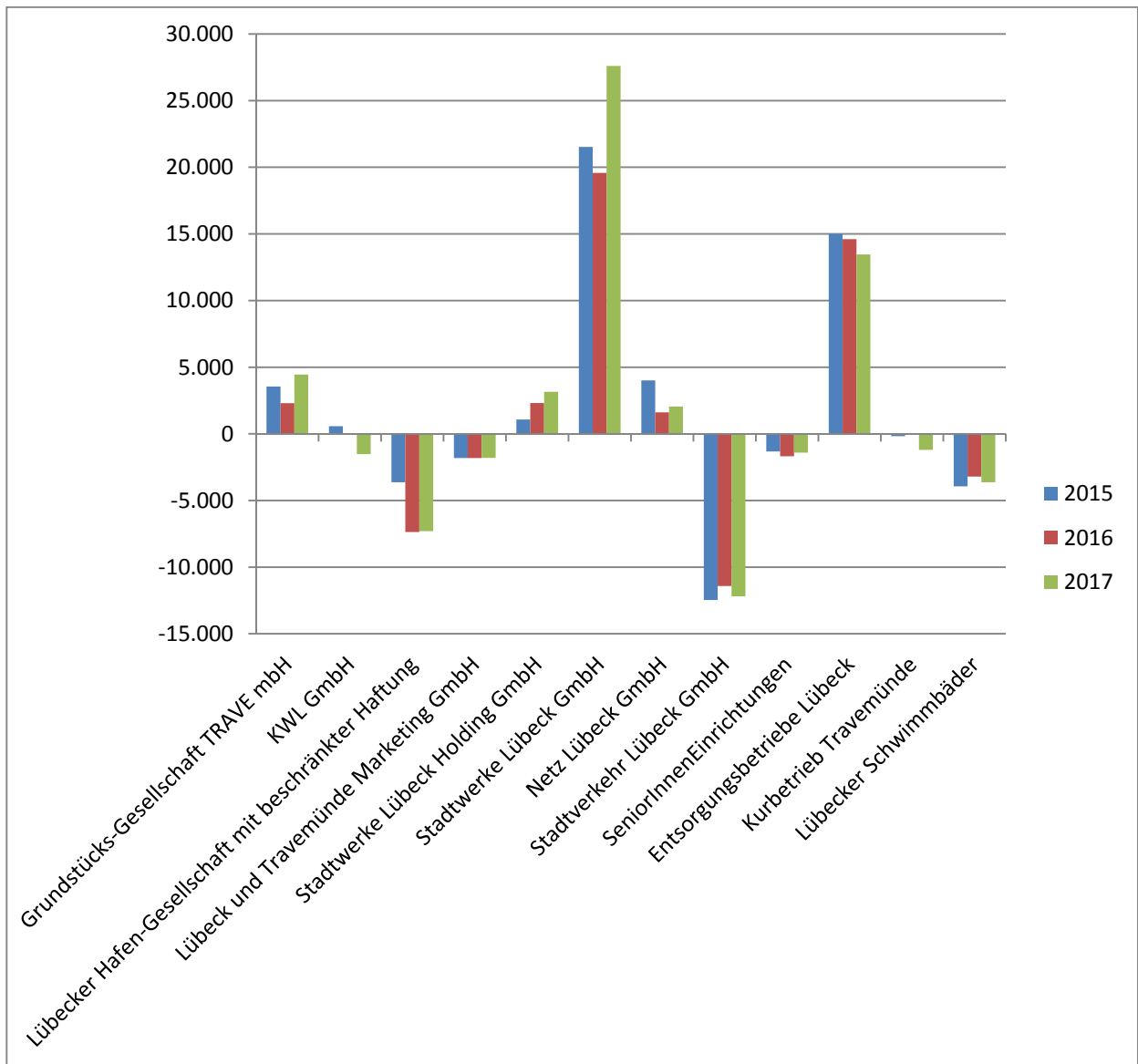
Eine Übersicht der Jahresergebnisse können der Seite 28 entnommen werden, die auch als Anlage 17 Bestandteil des Vorberichts zum Haushaltsplan der HL ist.

Die Jahresergebnisse in TEUR der Unternehmen vor Ergebnisabführung für die Jahre 2015 bis 2017 sind in der nächsten Tabelle dargestellt. Die Differenzen zu den o.a. Jahresergebnissen resultieren aus den Ergebnisabführungen aufgrund von Ergebnisabführungsverträgen, Konsortialverträgen oder anderer Ansprüche auf Verlustausgleich (z.B. nach der Eigenbetriebsverordnung - EigVO).

Jahresergebnisse vor Ergebnisabführung bis +/- 1000 TEUR

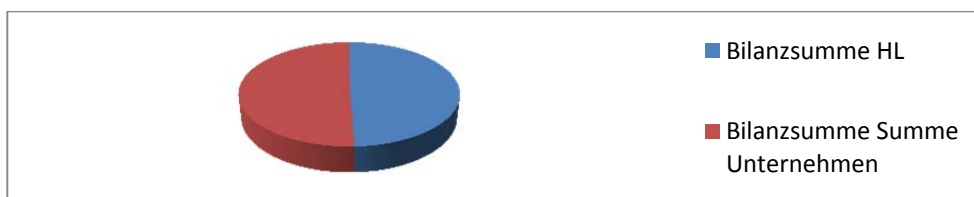


Jahresergebnisse vor Ergebnisabführung über +/- 1000 TEUR

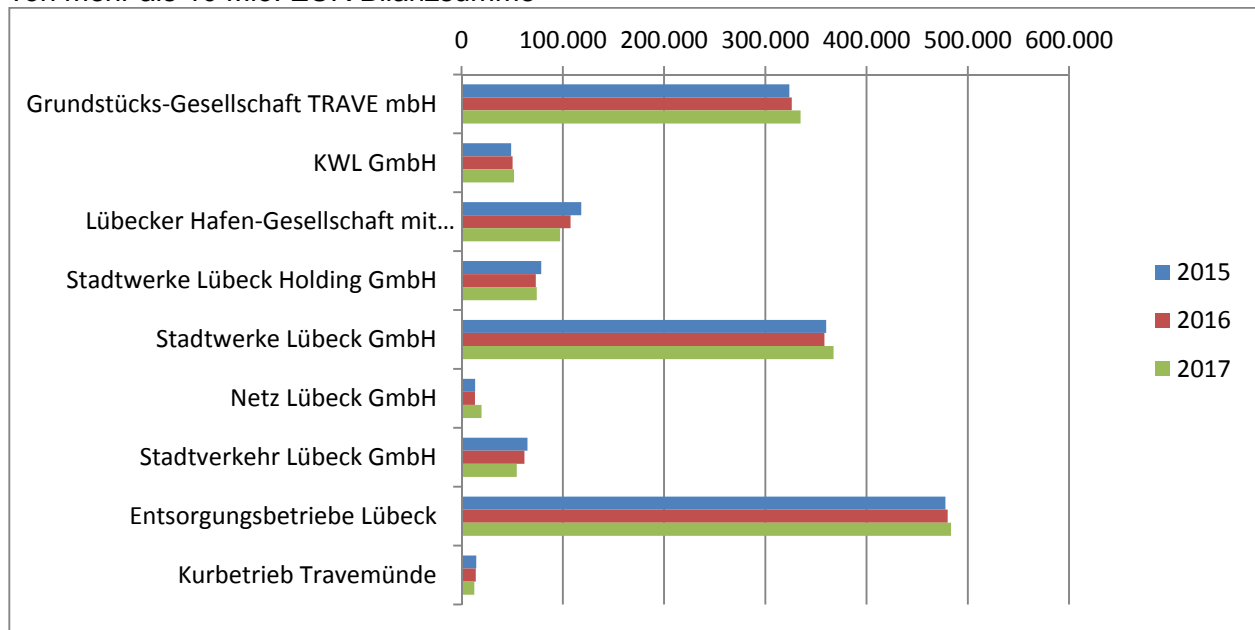


Bilanzsummen

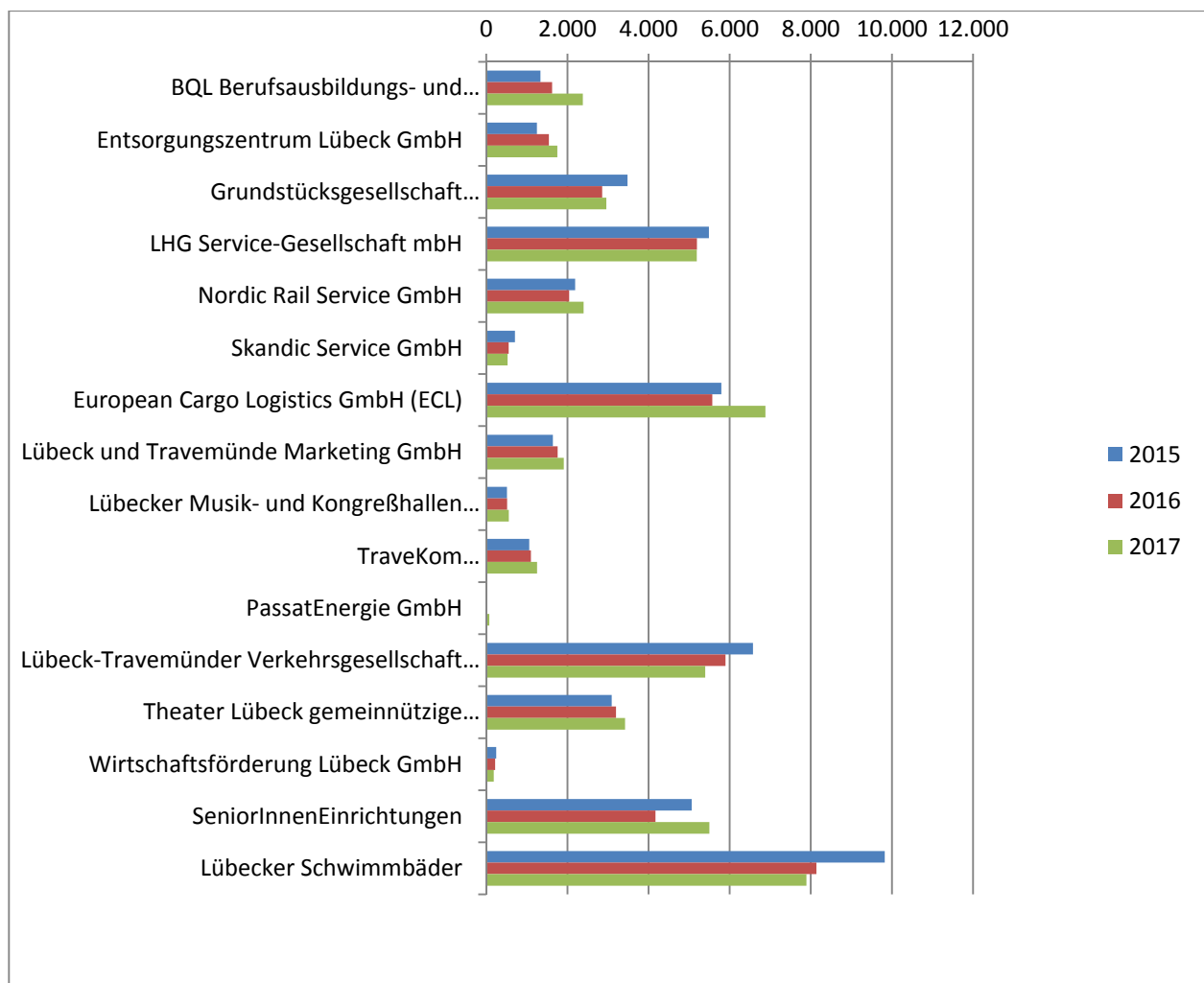
Für das Jahr 2016 entspricht die Bilanzsumme der HL mit 1.493 Mio. EUR in etwa der Summe aller Bilanzsumme aller Unternehmen von 1.530 Mio. EUR.



Bilanzsummenentwicklung in TEUR der einzelnen Unternehmen von mehr als 10 Mio. EUR Bilanzsumme

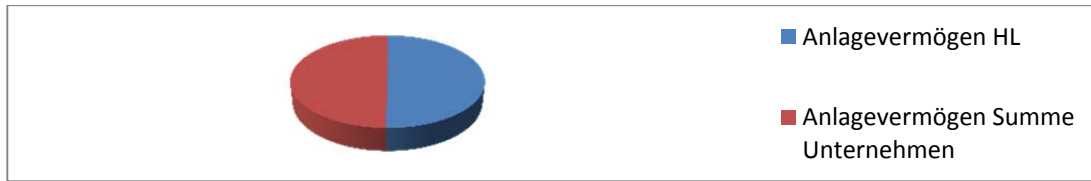


von weniger als 10 Mio. EUR Bilanzsumme

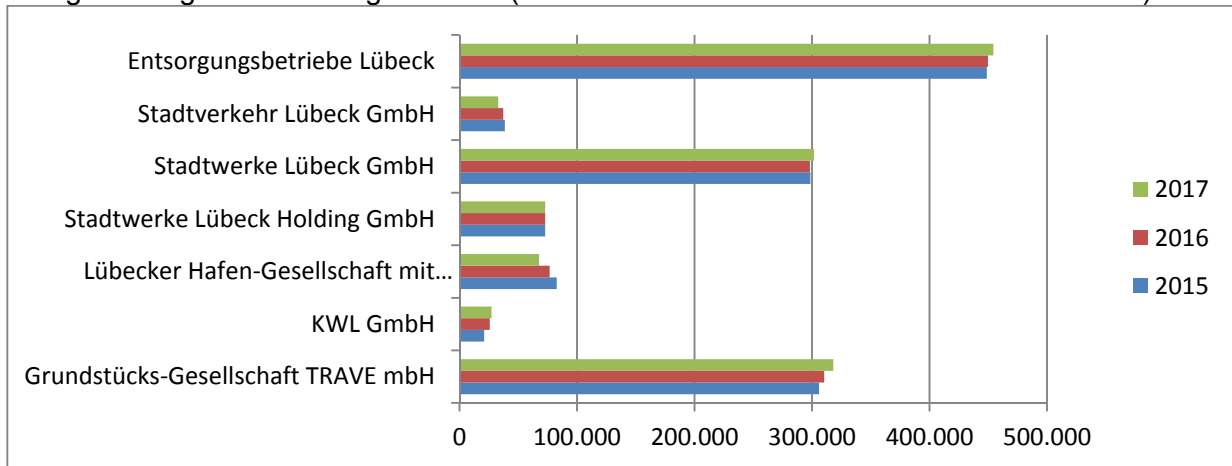


Anlagevermögen

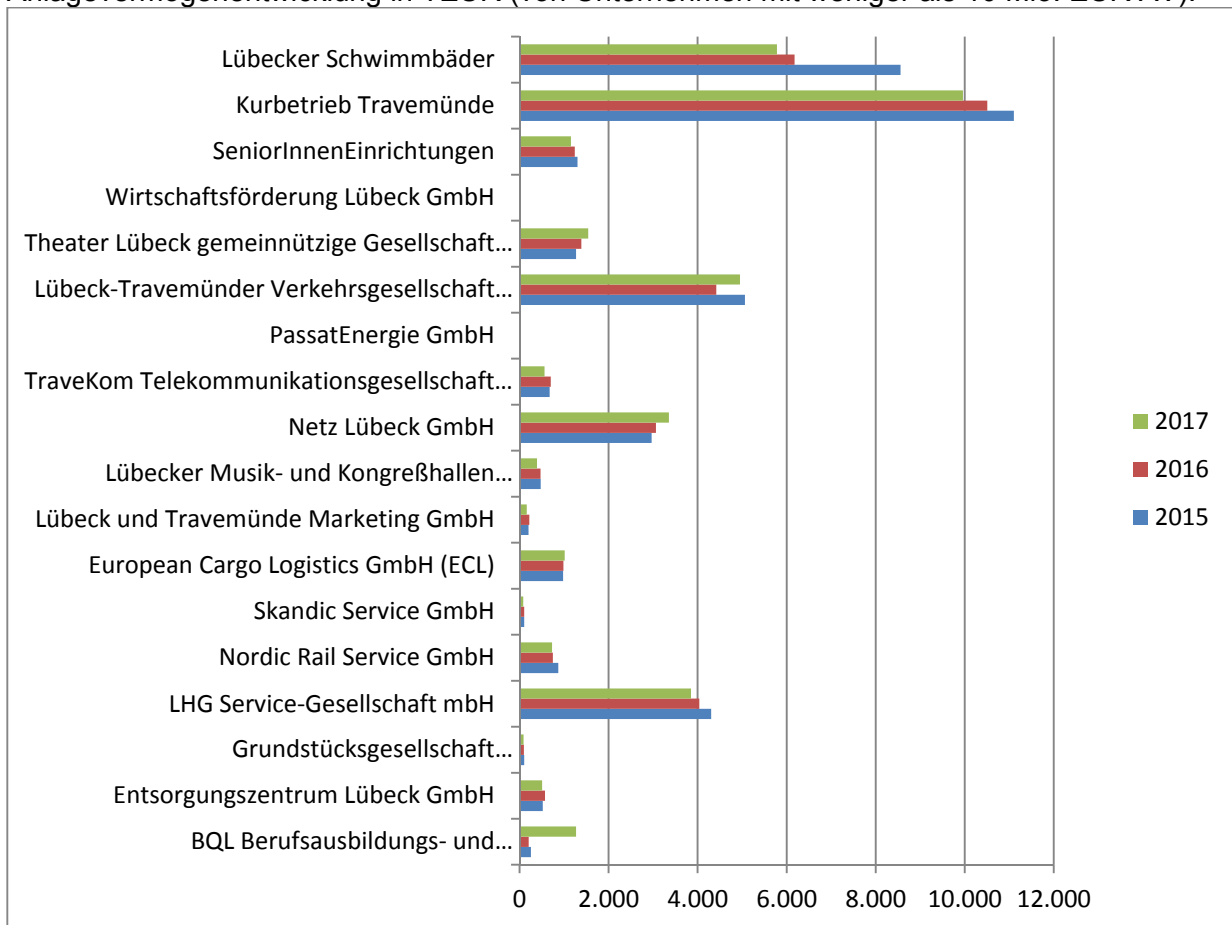
Für das Jahr 2016 entspricht die Summe des Anlagevermögens aller städtischen Unternehmen mit 1.306 Mio. EUR in etwa der Höhe des Anlagevermögens des Kernhaushalts der HL mit 1.318 Mio. EUR.



Anlagevermögenentwicklung in TEUR (von Unternehmen mit mehr als 10 Mio. EUR AV):



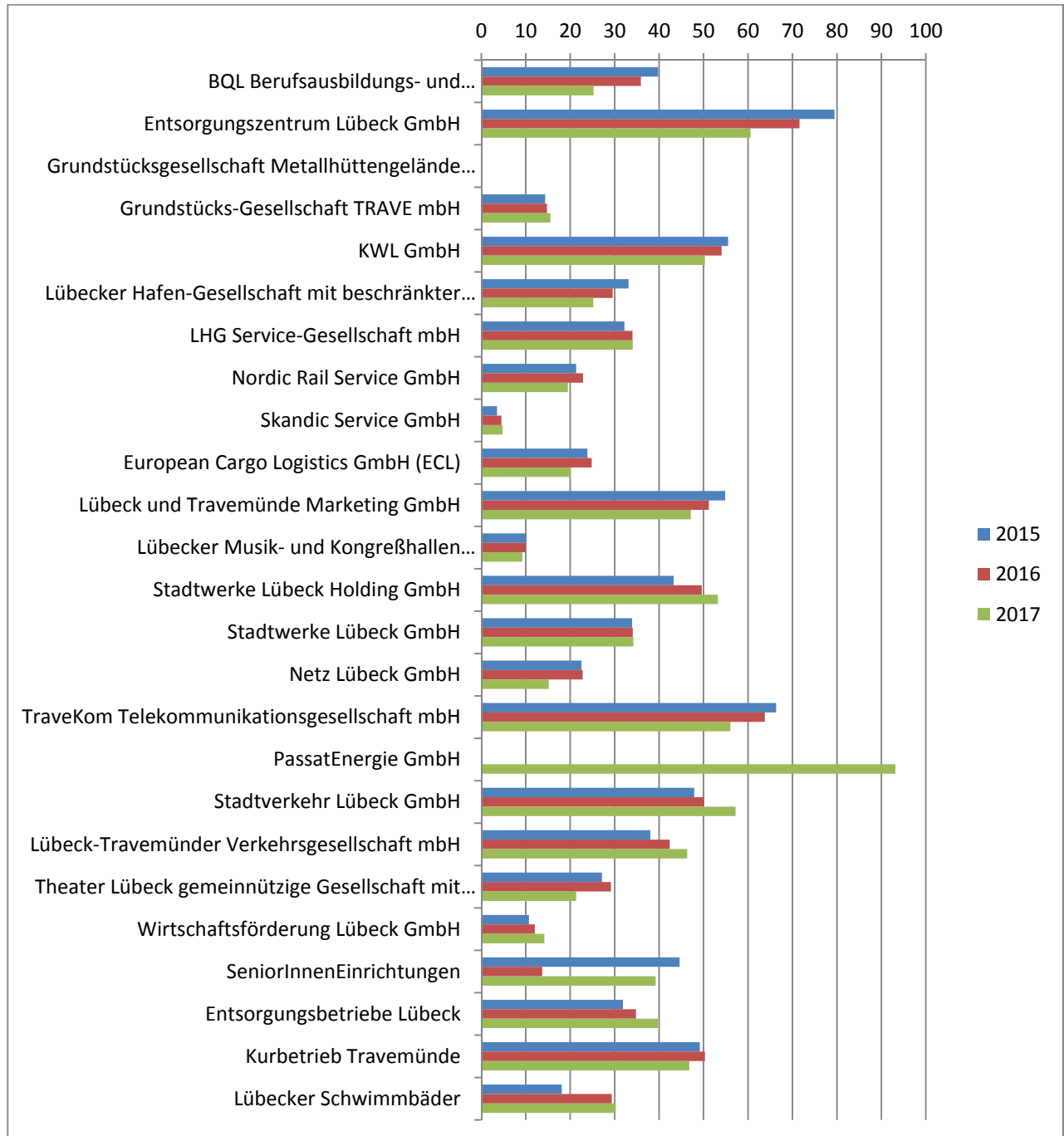
Anlagevermögenentwicklung in TEUR (von Unternehmen mit weniger als 10 Mio. EUR AV):



Eigenkapitalquoten (EKQ)

Anhand der EKQ kann auf die Stabilität der Einrichtungen und wirtschaftlichen Unternehmen geschlossen werden. Je höher der Anteil des Eigenkapitals am Gesamtkapital ist, desto größer ist deren Fähigkeit, Schwankungen und Risiken aus dem Geschäftsverlauf aufzufangen. Die EKQ sollte daher nicht unter 30 % fallen („Konzept für ein Bewertungsverfahren in einem Unternehmenskataster“ der Kommunalaufsichtsbehörde).

Dieser Orientierungswert lässt sich aber nicht branchen- oder unternehmensübergreifend verallgemeinern. Auch niedrige EKQ können (z.B. bei konzernfinanzierten Unternehmen) unbedenklich sein.



Hinweis: Die Eigenkapitalquote der GGM ist negativ. Die buchmäßige Überschuldung wird durch stille Reserven im Grundvermögen abgedeckt.

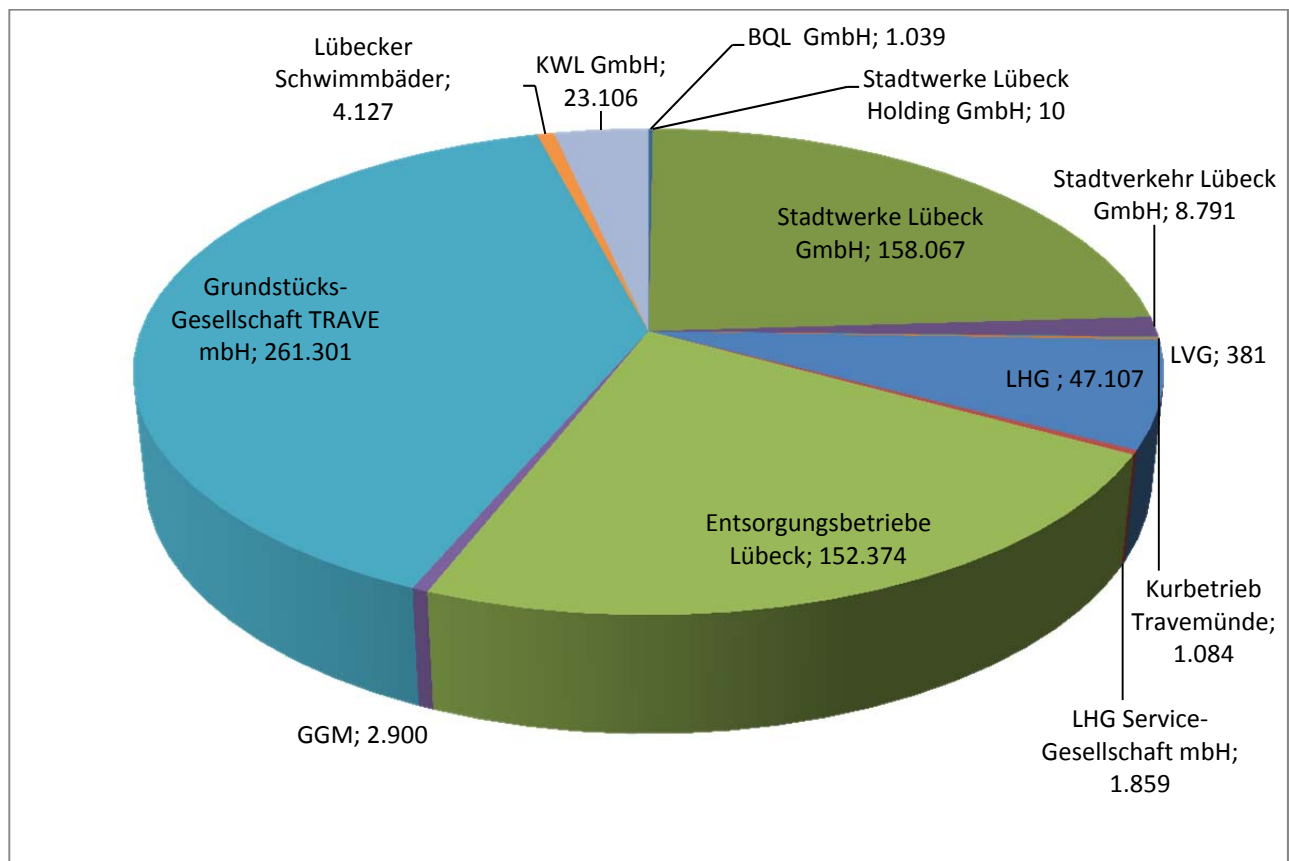
Kredite/Pro-Kopf-Verschuldung – integrierte Schulden

Die städtischen Unternehmen haben im Jahr 2017 Verbindlichkeiten gegenüber Kreditinstituten von zusammengerechnet 510 Mio. EUR.

Die Pro-Kopf-Verschuldung lag bei der HL ca. 2.990,- EUR für die HL und noch einmal anteilig nach Stimmrechtsanteilen 2.650,- EUR für die städtischen Unternehmen. Die integrierten kommunalen Schulden für die HL betragen demnach ca. 5.600 EUR. Damit weist Lübeck in Schleswig-Holstein hinter Flensburg (ca. 5.800 EUR) den höchsten Wert, Neumünster (ca. 5.400 EUR) und Kiel (ca. 3.800 EUR) auf.

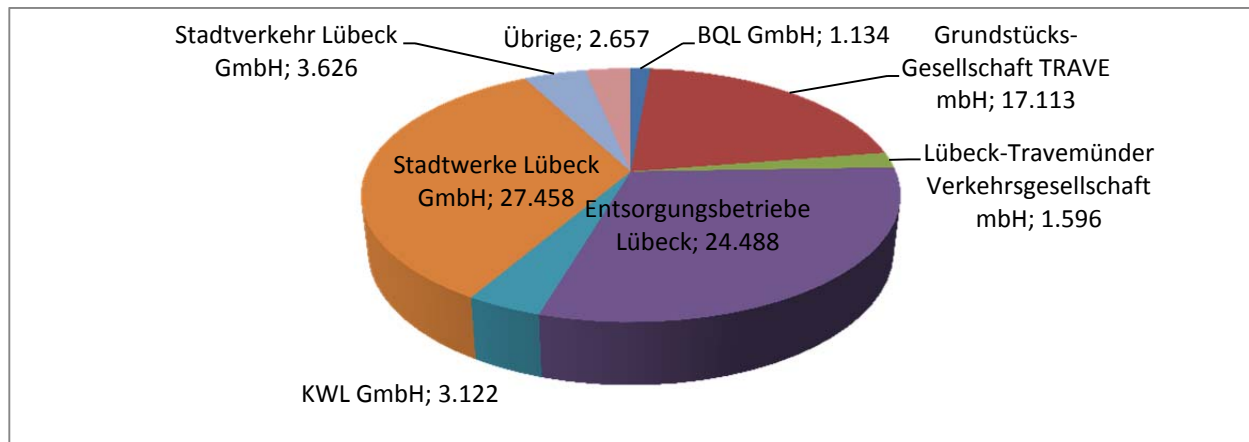
Die integrierte Schuldenbetrachtung dient dem Vergleich von Gemeinden/Gemeindeverbänden untereinander. Den Schulden stehen in der Regel Vermögensgegenstände gegenüber, sodass die Pro-Kopf-Verschuldung allein wenig Aussagekraft hat.

Eine Aufteilung der Verbindlichkeiten gegenüber Kreditinstituten für 2017. Die nicht aufgeführten Unternehmen haben keine Verbindlichkeiten gegenüber Kreditinstituten.



Investitionen

Die städtischen Unternehmen haben im Jahr 2017 insgesamt ca. 57. Mio. EUR in ihr Sachanlagevermögen investiert. Die Aufteilung der Investitionsbeträge auf die Unternehmen ergibt sich aus nachfolgendem Diagramm.



Wesentliche Haushaltsauswirkungen HL

Die städtischen Unternehmen haben in 2017 folgende wesentliche Auswirkungen auf den Haushalt der HL:

Verlustausgleich für das Ergebnis 2017 nach der EigVO für

- Lübecker Schwimmbäder -3.633 TEUR
- SeniorInnenEinrichtungen -1.406 TEUR

Ergebnisabführung/Nachschusspflicht für 2017

- LTM -1.798 TEUR
- Theater -203 TEUR (kein ausreichender Zuschuss)
- LMuK +34 TEUR

Zuschüsse in 2017

- GGM Betriebsmittelzuschuss für Sanierungsaufgaben 380 TEUR
- SL weitergeleitete Kommunalisierungsmittel 2.623 TEUR
- Theater (inklusive 10.382 TEUR Landesmitteln) 19.082 TEUR
- Wifö für die Förderung der wirtschaftlichen Entwicklung im Rahmen einer Betrauung 223 TEUR

Im Gegenzug erhält die HL in 2017 z.B. Konzessionsabgaben, Bürgschaftsgebühren, Kreditzinsen usw.

- LHG Pächterträge, Bürgschaftsgebühren 13.259 TEUR
- SWL Konzessionsabgabe, Bürgschaftsgebühren 12.686 TEUR
- SL Bürgschaftsgebühren 32 TEUR

Finanzbeziehungen mit der HL, die eine konkrete Gegenleistung zum Inhalt haben, wie z.B. Energielieferverträge, Straßenreinigung städtischer Liegenschaften o.ä. werden nicht dargestellt.

Zusammenfassung aus den Lageberichten der Unternehmen

Nachfolgend werden in kurzen Auszügen die Vorgänge von wesentlicher Bedeutung sowie die Chancen, Risiken und Prognosen aus den einzelnen Unternehmen nach Fachbereichen gegliedert dargestellt.

Die Ausführungen wurden im Wesentlichen den Lageberichten der Jahresabschlussberichte der Unternehmen entnommen.

Fachbereich 1

Die **GGM** konnte in 2017 kein Grundstück, mit Ausnahme einer kleinen Grünfläche, veräußern. Aufgrund der strukturbedingt anfallenden Aufwendungen war ohne Verkaufserlöse ein negatives Jahresergebnis zu verzeichnen.

Bestandsgefährdende Risiken bestehen aus Sicht der Geschäftsführung nicht.

Da die Unterhaltung der öffentlichen Verkehrswege und der Entwässerungsanlagen mit finanziellen Risiken behaftet ist, hat sich die Geschäftsführung zum Ziel gesetzt, die Übertragung an die Versorgungsträger bis zum Ende des laufenden Geschäftsjahres zu realisieren.

Für 2018 wurde bereits eine Reihe von Grundstücksverkäufen angebahnt, daher ist nicht mit einem dauerhaften Vermarktungseinbruch zu rechnen.

Fachbereich 2

Bei der **BQL** sind einzelne Maßnahmen (Archäologie, Berufsausbildung) in den verschiedenen Geschäftsbereichen weggefallen bzw. ausgelaufen, weshalb sich der Umsatz insgesamt verringert hat. Im Dezember 2017 wurde eine Immobilie in der Karlstraße erworben, die bis zum Ende des Jahres 2019 für die Nutzungsbedarfe der BQL umgebaut wird. Zur Finanzierung des Umbau- und Sanierungsaufwandes wurde ein Förderantrag beim Land SH gestellt. Mit der Inbetriebnahme des neuen Standortes ist die Aufgabe des alten Standorts in der Geniner Straße beabsichtigt.

Für die BQL ist die Akquise von pädagogischen Mitarbeiter/innen und Ausbilder/innen, die die Anforderungen der Agentur für Arbeit erfüllen, zeitweise schwieriger als in den Vorjahren. Daneben erfordert die befristete Finanzierung von Maßnahmen, Ausbildungen, Projekten, usw. in Verbindung mit einer zunehmenden Anzahl von unbefristeten Arbeitsverträgen eine kontinuierliche Grundauslastung, um wirtschaftlich arbeiten zu können.

Die BQL plant keine wesentlichen Änderungen in der Geschäftspolitik.

Der **KBT** konnte im Jahr 2017 erhöhte Übernachtungszahlen verzeichnen, dadurch sind die Erlöse aus Kurabgaben gestiegen. Der 1. Bauabschnitt zur Neugestaltung der Travepromenade wurde in das Jahr 2018 verschoben.

Der KBT unterliegt den allgemeinen wirtschaftlichen und politischen Chancen und Risiken, die ihren Ausdruck insbesondere in den Besucherzahlen finden.

Einem möglichen Besucherrückgang will der KBT durch die Mitwirkung an der Bauplanung und der Unterstützung privater Investoren bei der Schaffung zusätzlicher Übernachtungsmöglichkeiten sowie der Anhebung der Attraktivität des Stadtteils durch zusätzliche Freizeitangebote und Kureinrichtungen sowie Baumaßnahmen begegnen. Nach dem derzeitigen Stand der Bauplanungen kann von einer erheblichen Ausweitung der Übernachtungskapazitäten ausgegangen werden.

Durch sein konsequentes wirtschaftliches Handeln wird der KBT auch in 2018 seine finanziellen Ziele im Hinblick auf die Haushaltskonsolidierung erreichen.

Im Oktober 2017 erwarb die **KWL** vom Land Schleswig-Holstein ein ca. 7.700 m² große Fläche im Stadtteil St. Jürgen. Das Grundstück, auf dem einst eine Erstaufnahmeeinrichtung für ge-

flüchtete Personen vorgesehen war, wird von der KWL als Wohnbauland entwickelt (Baugebiet „Rothebek“). Die Flüchtlingsunterkunft auf dem KWL-eigenen Grundstück in der Ostseestraße konnte im Juni 2017 fertiggestellt und bezogen werden. Mit diesem Projekt unterstützt die Gesellschaft die HL bei der Unterbringung von Flüchtlingen. In den Media Docks wurde die Gastronomie renoviert und erweitert.

Für die KWL bestehen grundsätzliche Ertragsrisiken in der Grundstücksvermarktung und der Immobilienbewirtschaftung. Während das finanzielle Risiko bei der Grundstücksvermarktung am Vermarktungserfolge festgemacht wird, sind es im Vermietungsbereich Leerstände und außerordentliche Instandhaltungsmaßnahmen.

Kritisch ist die Situation nach Einschätzung der KWL in Bezug auf die Flächenverfügbarkeit für Gewerbeflächen. Die KWL plant, zeitgleich mit dem Ausverkauf der Grundstücke neue Gewerbeflächen auf den Markt zu bringen. Die Bürgerschaft der HL habe mit der Beschlussfassung „Lübeck 2030“ ihren politischen Beitrag geleistet. Nunmehr seien die Stadt- und Landesplanung gemeinsam mit der KWL gefragt, um den Zeitplan einzuhalten. Außerdem sollen Standortbedingungen geschaffen werden, die sowohl für Unternehmensansiedlungen als auch -verlagerungen innerhalb des Stadtgebiets förderlich sind. Der KWL benötige auch vor dem Hintergrund des Auflebens des Besserungsscheins ausreichend finanziellen Spielraum.

Im Rahmen der unternehmensübergreifenden Betreuung (Cluster-Netzwerke) hat die **Wifö** ihre langfristige Ausrichtung auf die Schwerpunkte Ernährungswirtschaft und Logistikwirtschaft fortgesetzt. Durch Umstrukturierungen innerbetrieblicher Prozesse konnte die Stelle eines PR-Referenten geschaffen werden.

Risiken aus der operativen Geschäftstätigkeit sind für die Wifö nicht erkennbar, da die Gesellschaft keine eigenwirtschaftlichen Projekte entwickelt, über gesicherte Einnahmen aus Geschäftsbesorgungsverträgen verfügt und die Gesellschafterin KWL im Rahmen eines Ergebnisabführungsvertrages für etwaige Verluste eintritt.

Die Wifö hat in Abstimmung mit ihren Gremien einen „Masterplan Wirtschaftsstandort Lübeck 2025“ entwickelt.

Bei der **LHG** sanken die Umsatzerlöse, insbesondere durch den Rückgang der Umschlagserlöse – bedingt durch den Verlust von zwei Großkunden – und der Mieterlöse. Dadurch und durch die gestiegenen Fremdpersonalkosten (Hafenbetriebsverein, HBV) sowie hohen Rechts- und Beratungskosten ist der Jahresfehlbetrag begründet.

Im Laufe des Jahres 2017 einigten sich Arbeitnehmerschaft, Gesellschafter und Unternehmensleitung der LHG auf ein umfangreiches Maßnahmenpaket zur Verbesserung der Wettbewerbsfähigkeit der LHG und damit des Lübecker Hafens. Die Mitarbeiter/-innen stimmten Tarifverträgen zu, durch die die LHG in einem Fünfjahreszeitraum um ca. 17 Millionen Euro Lohnkosten entlastet wird. Die Stadt verzichtete im Gegenzug auf bis zu 17 Millionen Euro Pachtzahlungen der LHG.

Zeitgleich wurde eine Lösung für den insolventen Hafenbetriebsverein Lübeck (HBV, bei dem es sich nicht um ein städtisches Unternehmen handelt) gefunden. 130 Beschäftigte des Hafenbetriebsvereins hatten 2016 auf eine Feststellung geklagt, Beschäftigte der LHG zu sein. Es erfolgte eine außergerichtliche Einigung. Der überwiegende Teil der gewerblichen Mitarbeiter des HBV ist zwischenzeitlich zur LHG gewechselt (78).

Die Geschäftsentwicklung der LHG ist im Rahmen der vielfältigen Aktivitäten und aufgrund der fortschreitenden Intensivierung des Wettbewerbs Risiken ausgesetzt. Wesentliche Risiken im Marktumfeld ergeben sich aus den weiter fortschreitenden Konzentrationsprozessen in der Logistikbranche zur Verbesserung der Ergebnissituation von Ladungsproduzenten, Reedern und Speditionen und einem im Bereich Forstprodukte erkennbar schwächer werdenden europäischen Markt. Hierdurch sind strukturelle Ladungsverschiebungen möglich.

Ein strategisches Risikopotential besteht mit der Errichtung der festen Fehmarnbeltquerung, die das Geschäftsmodell der LHG u.U. teilweise negativ beeinträchtigen könnte. Durch vorausschauendes Investitions- und Planungsentwicklungsverhalten könnten die möglichen negativen Effekte weitestgehend antizipiert und dann auch kostenseitig kompensiert werden.

Die Chancen für den Hafenstandort Lübeck und damit die LHG, hier insbesondere für den Skandinavienkai, liegen in der sehr guten geografischen Lage als Schnittstelle zum zentral- und westeuropäischen Hinterland mit optimaler Vernetzung im intermodalen Hinterland auf der Schiene wie auf der Straße. Vor dem Hintergrund sind im aktuellen Marktumfeld verstärkt Bemühungen von Schlüsselkunden in der verladenden Wirtschaft sichtbar und erkennbar, ihre Verkehrsströme über den Standort Lübeck zu bündeln.

Die Stadt investiert derweil weiter in die Hafeninfrastruktur, um die Wettbewerbsfähigkeit des Hafenstandorts Lübeck im südlichen Ostseeraum langfristig zu sichern. So ist am Skandinavienkai die Errichtung von Multifunktionshallen vorgesehen. Das Land hat für den Infrastrukturbereich bereits eine Förderung in Aussicht gestellt, im Übrigen erfolgt die Refinanzierung über die Verpachtung an die LHG auf der Grundlage des 2008 geschlossenen Nutzungsvertrages.

Die Leistungen der **LHG-SG** für die LHG verringerten sich leicht, resultierend aus geringen Dienstleistungen am Fuhrpark. Des Weiteren verringerten sich die allgemeinen Instandhaltungsdienstleistungen in der Hafeninfra- und -suprastruktur. Die Leistungen für Dritte reduzierten sich um 30,1 % gegenüber dem Vorjahr.

Aufgrund der Größe der LHG-SG ist der Geschäftsverlauf grundsätzlich durch wenige Einzelergebnisse geprägt, dies vor allem auf Grund der hohen Abhängigkeit von wenigen Großkunden. Insbesondere die Abhängigkeit von der LHG und deren Tochter- und Beteiligungsgesellschaften hat sich weiter vergrößert. Es besteht das Risiko, dass der Instandhaltungsbedarf bei der LHG und NRS weiter zurückgehen könnte.

Die Chancen für die LHG-SG liegen für die künftige Entwicklung in der Ausweitung der hafengebundenen Leistungen. Diese Chancen resultieren im Wesentlichen aus der örtlichen Nähe zu Hafenumschlagsbetreibern und Reedereien und der Möglichkeit, die vorgehaltene Werkstattkapazität kostenoptimal einzusetzen. Für 2018 wird mit einem konstanten Auftragsvolumen gerechnet.

Die Umsatzerlöse der **NRS** stiegen aufgrund einer guten Auftragslage gegenüber dem Vorjahr an. Den erhöhten Umsatzerlösen standen jedoch auch erhöhte Materialaufwendungen und Aufwendungen für bezogene Leistungen gegenüber. Das Jahresergebnis war nicht entscheidend von einmaligen Vorgängen geprägt.

Bestandsgefährdende Risiken für die NRS sind derzeit nicht erkennbar. Im Bereich der geschäftlichen Risiken ist darauf hinzuweisen, dass das Geschäftsfeld Eisenbahnverkehrsleistungen hohe Schwankungen in der Auslastung der Lokomotiven und damit in den Umsatzerlösen unterliegt, sodass die Risikominimierung durch Jahresverträge ein wichtiger Bestandteil der Unternehmensstrategie ist.

Aufgrund der Anbindung zu verschiedenen Hafenteilen der LHG mit steigender Verkehrsleistung besitzt die NRS gute Marktchancen für Reparaturen und Revisionsarbeiten an Waggons und Eisenbahnverkehrsleistungen, neben der Grundausrüstung für Gleis- und Signalinstandhaltungsarbeiten für das Gleisnetz der HL. Im Bereich Gleis- und Signalbau wurde der Instandhaltungsvertrag mit der HL bis Ende 2022 verlängert, sodass eine große Planungssicherheit gegeben ist. Für 2018 wird mit einem höheren Ergebnis geplant.

Bei der **ECL** war der Bereich Papierlogistik von einer sinkenden Nachfrage im Papiermarkt gekennzeichnet. Der Bereich Allgemeine Spedition verzeichnete einen Mengenanstieg gegenüber dem Vorjahr, resultierend aus dem Wachstum des innerdeutschen LKW-Verkehrs als auch des Russlandverkehrs.

Bei der ECL liegt ein Risiko in der uneinheitlichen Entwicklung im Papiermarkt. Es ist eine kundenindividuelle Betrachtung notwendig. Der Bereich der Spedition ist deutlich flexibler. Dort kann zügig auf Marktveränderungen eingegangen werden.

Die ECL erwartet im Papierbereich stabile Mengen. Der russische Transportmarkt bleibt trotz leicht steigenden Transportvolumens weiter sehr wettbewerbsintensiv. Im Speditionsbereich ist

eine starke Nachfrage für Spezial-LKW im Papiertransport erkennbar. Durch den weit verbreiteten LKW-Fahrer-Mangel steigen allerdings auch die Kosten bei den Partnern von ECL, und es ist schwierig, die Kapazitäten zu erhöhen.

Die Umsatzentwicklung bei der **LTM** war im Geschäftsjahr 2017 insbesondere durch gesunkene Veranstaltungserlöse (Sonderprojekt 2016: HanseKulturFestival) geprägt. Korrespondierend hierzu waren gesunkene Aufwendungen für bezogene Leistungen zu verzeichnen.

Im Ergebnis konnte ein gegenüber dem Vorjahr leicht verbessertes Betriebsergebnis erzielt werden. Ab dem Jahr 2018 ist aufgrund eines Beschlusses der Bürgerschaft die Verlustzuweisung um 600 TEUR erhöht worden. Davon sollen insbesondere Gehaltsanpassungen für das Personal, neue Veranstaltungsimpulse für Travemünde und die Digitale Strategie finanziert werden. Mit der touristischen Wachstumsstrategie Lübeck 2020plus wurde der erforderliche Rahmen für eine gesamtstädtische Tourismusedwicklung geschaffen, den es nun gilt gemeinsam und konsequent umzusetzen.

Die **SWLH** ist durch ihre zentrale Funktion als Konzernholding wesentlich beeinflusst durch die Ergebnisse des SWL-TK und des SL-TK.

Der Verlustvortrag der SWLH aus den Vorjahren hat sich zum 31.12.2017 auf einen Betrag von 5.499 TEUR reduziert. Bei einer weiteren positiven Entwicklung ist in den nächsten Jahren davon auszugehen, dass der Verlustvortrag abgebaut ist.

Durch die Konzernstellung der SWLH als Konzernholding ergeben sich hier im Wesentlichen Risiken aus den Beteiligungen.

Die SWLH wird ihre Beteiligungsverwaltungsfunktion für die Konzerngesellschaften weiterhin ausüben und das vom Gesellschafter HL vorgegebene Ziel eines mindestens ausgeglichenen Konzernergebnisses stringent verfolgen. Vor diesem Hintergrund wird die SWLH weiterhin Maßnahmen zum Erhalt bzw. zur Verbesserung der Ertragskraft aber auch Möglichkeiten der Kostenoptimierung, Qualitätsverbesserung und Effizienzerhöhung identifizieren und umsetzen.

Ursächlich für die Erhöhung des Jahresergebnisses vor Ergebnisabführung gegenüber dem Vorjahr bei der **SWL** ist insbesondere die Realisierung von Verkaufserlösen aus einem Grundstückverkauf sowie die im Vergleich zum Vorjahr verminderte Zuführung zur Rückstellung für Drohverluste aus dem Liefervertrag mit der TKL.

Um den regulatorischen Anforderungen nachzukommen wurde 2017 entschieden, die Pachtverträge für die Leitungsnetze zwischen der SWL und der Netz Lübeck zu beenden und die Assets der Strom- und Gasversorgung in die SWL-Netz zu überführen. Damit verbunden wurde auch das betroffene Personal übergeleitet. Für die Wasser- und Wärmeverteilnetze ist der Pachtvertrag mit dem 31.12.2017 ausgelaufen, womit die SWL wieder integrierter Versorger in diesen nicht regulierten Sparten ist.

Aus der Tätigkeit der SWL als Akteur am Energiemarkt, sowohl im Vertrieb als auch mit strukturiertem Einkauf, ergeben sich naturgemäß Risiken wie Preis- und Mengenrisiken.

Ein Risiko besteht daneben durch die Beteiligung an der TKL in Bezug auf die Stromabnahmeverpflichtung.

Gesetzliche Änderungen, Prozessoptimierungen, Kundenverhalten im Tarifbereich oder auch Gewerbebereich können das Unternehmen positiv beeinflussen. Maßnahmen zur Kundenbindung sollen nicht nur durch wettbewerbsgerechte Strom- und Gaspreise sondern auch durch ein kontinuierlich verbessertes und ggf. auch erweitertes Serviceangebot erfolgen.

Die Energieversorgungswelt ist weiterhin durch die Themen Wettbewerb, Regulierung und Energiewandel geprägt. Um nachhaltig Erfolg zu haben und dadurch das Ergebnis zu sichern, liegen die Schwerpunkte bei der SWL auch weiterhin im Bereich der internen Prozessoptimierung und Ergebnisverbesserungen, in der Entwicklung neuer Geschäftsaktivitäten, in einer starken Ausrichtung und Orientierung in Richtung der Kunden sowie im Zuwachs von Energiedienstleistungen durch Entwicklung individueller Kundenlösungen.

Bei der **SWL-Netz** stieg der Personalaufwand bei annähernd gleichbleibendem Personalbestand durch die im April 2016 abgeschlossenen Tarifierhöhung sowie der Bildung von Rückstellungen aufgrund umfangreich abgeschlossener Verträge auf Basis der Betriebsvereinbarung zu freiwilligen Lohnzusatzleistungen und den neuen Vereinbarungen zur Altersteilzeit. Ab dem Jahr 2022 führen die abgeschlossenen Altersteilzeitverträge zu Personaleinsparungen und entsprechenden Einsparungen der damit zusammenhängenden Kosten.

Die SWL-Netz ist dem Risiko ausgesetzt, dass die Bundesnetzagentur die Kosten für konzerninterne Dienstleistungen nicht vollständig anerkennt und in der 3. Regulierungsperiode nicht über Netzentgelte finanziert werden können. Sie hat als Gegensteuerungsmaßnahme im Rahmen eines zentralen Auftragsmanagements eine umfangreiche Ressourcen- und Maßnahmensteuerung eingeführt. Mit der Abschaffung des Pachtmodells und Anpassungen bei den Dienstleistungen wurden Maßnahmen geschaffen, um die regulatorischen Nachteile der bestehenden Organisationsform zu beseitigen und optimal für die Kostenprüfung zum Ausgangsniveau der 4. Regulierungsperiode aufgestellt zu sein.

Auf der Grundlage der gegenwärtigen gesetzlichen Regelungen wird die SWL-Netz in der aktuellen mittel- bis langfristigen Planung die notwendigen Kostensenkungen auch in der dritten Regulierungsperiode erreichen bzw. teilweise übererfüllen, so dass auch mittelfristig ein wesentlicher Beitrag zum Konzernergebnis geleistet wird.

Insbesondere die Inbetriebnahmeaufwendungen für den FTTH-Ausbau Stockelsdorf sind bei der **TraveKom** ursächlich für das gegenüber dem Vorjahr verminderte und nunmehr negative Jahresergebnis.

Für die TraveKom existieren derzeit keine kritischen oder wesentlichen Einzelrisiken.

Das Portfolio und die Geschäftsstrategie der TraveKom wurden 2017 einem Prüfungsprozess unterzogen, der in 2018 abgeschlossen sein wird. Neben der Erschließung weiterer LWL - Gebiete (Glasfaser) ist geplant, zukünftig den Aufbau von Funknetzen und die Entwicklung von digitalen Smart-City-Lösungen in das Portfolio der TraveKom zu integrieren

Zum 26.10.2017 wurde die **PassatEnergie GmbH** als 100%ige Tochter der SWL gegründet, die durch den überregionalen Vertrieb u.a. der Sicherung des Ergebnismiveaus im SWL-TK dienen soll.

Bei der **SL und der LVG** wurden im Jahr 2017 die ersten rein elektrisch angetriebenen und somit emissionsfreien Linienbusse und die hierzu benötigten Ladegeräte angeschafft.

Das Jahresergebnis der SL enthält daneben die Abschreibung des Beteiligungssatzes auf das bilanzielle Eigenkapital an der LVG von 1,9 Mio. EUR.

Die SL ist dem Risiko der Fortführung der Direktvergabe ab dem Jahr 2020 ausgesetzt. Sollte ein eigenwirtschaftlicher Konkurrenzantrag gestellt werden, der seitens der HL aus vergaberechtlichen Gründen zu bevorzugen wäre, würde die Geschäftsgrundlage der SL und der LVG entzogen werden. Das Risiko wird seitens der Geschäftsführung beobachtet, die Eintrittswahrscheinlichkeit ist aber noch nicht seriös prognostizierbar.

Bei der SL ist bei inflationsbedingt steigenden Kosten das erklärte Ziel, mindestens auch weiterhin ein Unternehmensergebnis zu erzielen, das besser als –15 Mio. EUR ausfällt. Darüber hinaus muss die SL optimal auf die angestrebte Direktvergabe ab dem Jahr 2020 aufgestellt sein. Die Strategie zur reinen E-Mobilität wird auch in Zukunft fortgesetzt.

Die Auslastung in einzelnen Einrichtungen der **SIE** ist höher ausgefallen als ursprünglich geplant. Darüber hinaus wurden verstärkt Marketingmaßnahmen im gesamten Stadtgebiet durchgeführt, die sich ebenfalls auf das Ergebnis niedergeschlagen haben. Dazu trägt auch der demographische Wandel in der Hansestadt Lübeck bei. Trotzdem weist das Geschäftsjahr 2017 ein negatives Ergebnis aus.

Für die SIE sind die Neuregelungen aufgrund des Pflegestärkungsgesetzes II mit wesentlichen Veränderungen im Jahr 2017 verbunden gewesen. So wurden die Pflegestufen in die neuen

Pflegegrade überführt. Die Pflegeleistungen in den einzelnen Pflegegraden haben sich verändert. Daneben gibt es nunmehr in den vollstationären Pflegeeinrichtungen einen einheitlichen pflegebedingten Eigenanteil (EEE). Aufgrund des PSG II wird auch am neuen Landesrahmenvertrag nach § 75 SGB XI von der Landespflegesatzkommission SH gearbeitet, der ebenfalls zu gravierenden Veränderungen, insbesondere in der personellen Ausstattung/Stellenschlüssel führen wird.

Die Entwicklung der Fachkräftesituation ist auf dem Lübecker Pflegemarkt spürbar angespannt. Es ist deutlich schwieriger geworden, freie Stellen für Pflegefachkräfte nachzubeseetzen. Der Bedarf an Zeitarbeit hat dadurch zugenommen.

Für das Geschäftsjahr 2018 wird mit geringeren Erträgen aus allgemeinen Pflegeleistungen ggü. dem Geschäftsjahr 2017 geplant. Als Grund hierfür ist die Absenkung der Gesamtauslastung zu benennen, die durch die sukzessive Reduzierung der Pflegebetten der Betriebsstätte SIE Schönböckener Straße (Betriebsbeendigung bis voraussichtlich 30.06.2019) ausgelöst wird. Für das Jahr 2018 wird gemäß Planung mit einem negativen Ergebnis von -2,1 Mio. € gerechnet.

Fachbereich 3

Die **EBL** haben die Abfallgebühren wurden zum 1. Januar 2017 gravierend nach unten angepasst.

Um das Kanalnetz langfristig zu erhalten, ist eine regelmäßige Instandsetzung und Reparatur erforderlich. Ohne einen kontinuierlichen Ansatz erwächst das Risiko einer Häufung von Schäden, die zu erheblichen Beeinträchtigungen für die Stadtinfrastruktur und zu Gebührensprüngen führen können. Die EBL haben mit der Entwicklung von Sanierungskonzepten begonnen, um eine Substanzerhaltung bei einer möglichst stabilen Gebührenentwicklung zu realisieren.

Trotz der eingeleiteten Maßnahmen und der engen Überwachung sind auch zukünftig im engen Umfeld der Deponie Umweltauswirkungen nicht gänzlich auszuschließen.

Die EBL bewegen sich in einem stark regulatorisch geprägten Marktumfeld. Im Jahr 2017 ist es zur Verabschiedung einer Vielzahl neuer Gesetzesvorhaben gekommen. Dazu zählen beispielsweise das Wertstoffgesetz, das Energie- und Stromsteuergesetz, die Klärschlammverordnung, das Düngegesetz mit der Düngeverordnung oder die Gewerbeabfallverordnung. Alle Vorhaben können eine erhebliche Auswirkung auf den Geschäftsbetrieb und die Erlöse und Kosten des Unternehmens haben. Da Ergebnisauswirkungen aus Gesetzesänderungen grundsätzlich gebührenfähig sind, könnten sich Gebührenerhöhungen ergeben. Die mittelfristigen Auswirkungen sind derzeit noch nicht absehbar.

Die Planüberschreitungen bei der **EZL** waren bedingt durch höhere Verwertungserlöse sowie – mit gegenläufigem Effekt – eine erhöhte Rückstellungsbildung für Entsorgungskosten von Ziegelrecyclingprodukten. Die Entsorgung der Sortierreste war ohne Einschränkung möglich, allerdings auf einem im Vergleich zum Vorjahr nochmals deutlich höherem Preisniveau.

Absatzmarktrisiken aufgrund konjunkturbedingt beeinflusster Abfallmengen sowie gesetzlicher Vorschriften bestehen bei der EZL. Hinzu kommen Beschaffungsmarktrisiken durch steigende Entsorgungskosten, die aber bisher an den Markt weitergegeben werden konnten. Daneben bestehen Versicherungsrisiken insbesondere im Brandfall. Es müssen dazu die Auflagen der Versicherungsgesellschaft erfüllt werden.

Die EZL erwartet durch die Novellierung der Gewerbeabfallverordnung im Ergebnis, dass die Gewerbeabfallsortieranlage der Gesellschaft stillgelegt werden muss. Da der Gesetzgeber vorrangig die getrennte Erfassung der unterschiedlichen Gewerbeabfälle fördert, können sich auch insbesondere in enger Zusammenarbeit mit den EBL Chancen ergeben, weil dann verschiedenen Abfallfraktionen aus einer Hand angeboten werden können. Für 2018 wird jedoch zunächst vor dem Hintergrund der Novelle der Gewerbeabfallverordnung nur mit einem ausgeglichen Ergebnis gerechnet, denn es konnte nur die Hälfte der bisherigen Gewerbeabfallmengen vertraglich gesichert werden.

Fachbereich 4

Die Wiedereröffnung des Konzertsaals im April 2017 und die Umsetzung der restlichen Arbeiten des 1. Bauabschnitts beeinflussten das Jahresergebnis des Geschäftsbesorgungsvertrages der **LMuK** maßgeblich. Die Aufgabe der LMuK GmbH ist lediglich die Durchführung dieses Geschäftsbesorgungsvertrages. Ihr Ergebnis ist von keinen wesentlichen Ereignissen geprägt. Das Ergebnis des Geschäftsbesorgungsvertrages ist im Haushalt der HL abgebildet.

Bei der LMuK wird im Herbst 2018 der 2. Bauabschnitt beginnen. Es wird versucht, die Einschränkungen so gering wie möglich zu halten und in den laufenden Spielbetrieb zu integrieren. Trotzdem werden die weiteren Sanierungsarbeiten des 2. Bauabschnitts den Betrieb weiterhin einschränken und können das Finanzergebnis des Geschäftsbesorgungsvertrages negativ beeinflussen.

Die **Lübecker Schwimmbäder** sind eine dauerhaft defizitäre eigenbetriebsähnliche Einrichtung. Der Kostendeckungsgrad durch Einnahmen beträgt rund 36 %. Im Jahr 2017 wurde die Neukonzeptionierung des Sportbades St. Lorenz begonnen.

Die Lübecker Schwimmbäder sehen den Sanierungsstau in allen Badebetrieben (Gebäude und Technikbereich) verbunden mit einer möglichen Betriebsausfallzeit und dem damit zusammenhängenden Komplettausfall aller Einnahmen als besonderes Risiko an. Der 2016 erstellte Bäderinstandhaltungsplan soll helfen, vorsorglich, bewusstseinsstärkend und planbar mit dem Thema „Sanierungsstau“ umzugehen, um handlungsfähig zu bleiben.

Die Lübecker Schwimmbäder erwarten wegen steigender Personalkosten durch tarifliche Erhöhungen und die Umsetzung des Bäderinstandhaltungsplanes steigende Verlustzuweisungen seitens der HL. Dies wurde bereits in der Wirtschaftsplanung berücksichtigt.

Das Jahr 2017 beim **Theater** war geprägt von der Suche nach einer/einem neuen Generalmusikdirektorin bzw. Generalmusikdirektor. Wirtschaftliche Vorgänge von besonderer Bedeutung gab es nicht.

Ein Risiko für das Theater besteht in der Abhängigkeit vom Zuschuss der HL und der Finanzausgleichsmasse nach § 21 FAG. Auf die knappe Liquiditätsausstattung der Gesellschaft ist hinzuweisen

Eine besondere Herausforderung stellen für das Theater in den Jahren 2018 ff. die Ersatzinvestitionen für die Bauunterhaltung sowie Investitionen in den Brandschutz und Arbeitsschutz und ihre Finanzierung dar. Außerdem müssen die Personalkostenerhöhungen durch die Tarifsteigerungen kompensiert werden.

Fachbereich 5

Am 28.09.2017 beschloss die Bürgerschaft, dass die **GG TRAVE** ihre Jahresüberschüsse vorerst nicht mehr ausschütten, sondern für die Finanzierung zusätzlichen Wohnungsbaus verwenden soll. Der Jahresüberschuss 2017 ist deshalb im Unternehmen verblieben; die TRAVE nutzt ihn u. a. für ein Engagement im Baugebiet „Rothebek“. Es sollen dort ca. 30 geförderte Mietwohnungen errichtet werden. Zusätzlich zu der Wohnbebauung soll eine Kindertagesstätte entstehen.

Bei der GG TRAVE sind derzeit keine Risiken erkennbar, die eine Bestandsgefährdung für das Unternehmen darstellen.

Eine Teilthesaurierung der Jahresüberschüsse – wie bei Bestandshaltern der ehemals gemeinnützigen Wohnungsunternehmen üblich – wird von der GG TRAVE in Anbetracht der erforderlichen Bestandserhaltungs- und Bestandsentwicklungsmaßnahmen, strategischen Ausrichtung und der damit verbundenen Finanzierungskennzahlen wie Tilgungs-, Eigenkapitalquote auch zukünftig für sinnvoll erachtet. Eine Abrundung des Bestandsportfolios durch Verkäufe von strategisch nicht benötigten Liegenschaften soll die wirtschaftliche Lage in den nächsten Jahren sowie insbesondere die Eigenkapitalausstattung der GG TRAVE zusätzlich stabilisieren.

2. Zusammenfassung der weiteren finanziellen Entwicklung der Beteiligungen bezogen auf die HL

Für die HL sind ab dem Jahr 2018 steigende Aufwendungen für Verlustausgleich zu erwarten:

- bei der LTM von 600 TEUR aufgrund des Beschlusses der Bürgerschaft zur Erhöhung der Mittel für den Verlustausgleich,
- beim KBT von ca. 600 TEUR, da die Möglichkeit der Verrechnung der Forderung aus Verlustausgleichs mit Verbindlichkeiten gegenüber der HL aus den Vorjahren weggefallen ist,
- bei den Schwimmbädern von ca. 500 TEUR im Hinblick auf den Bäderinstandhaltungsplan.

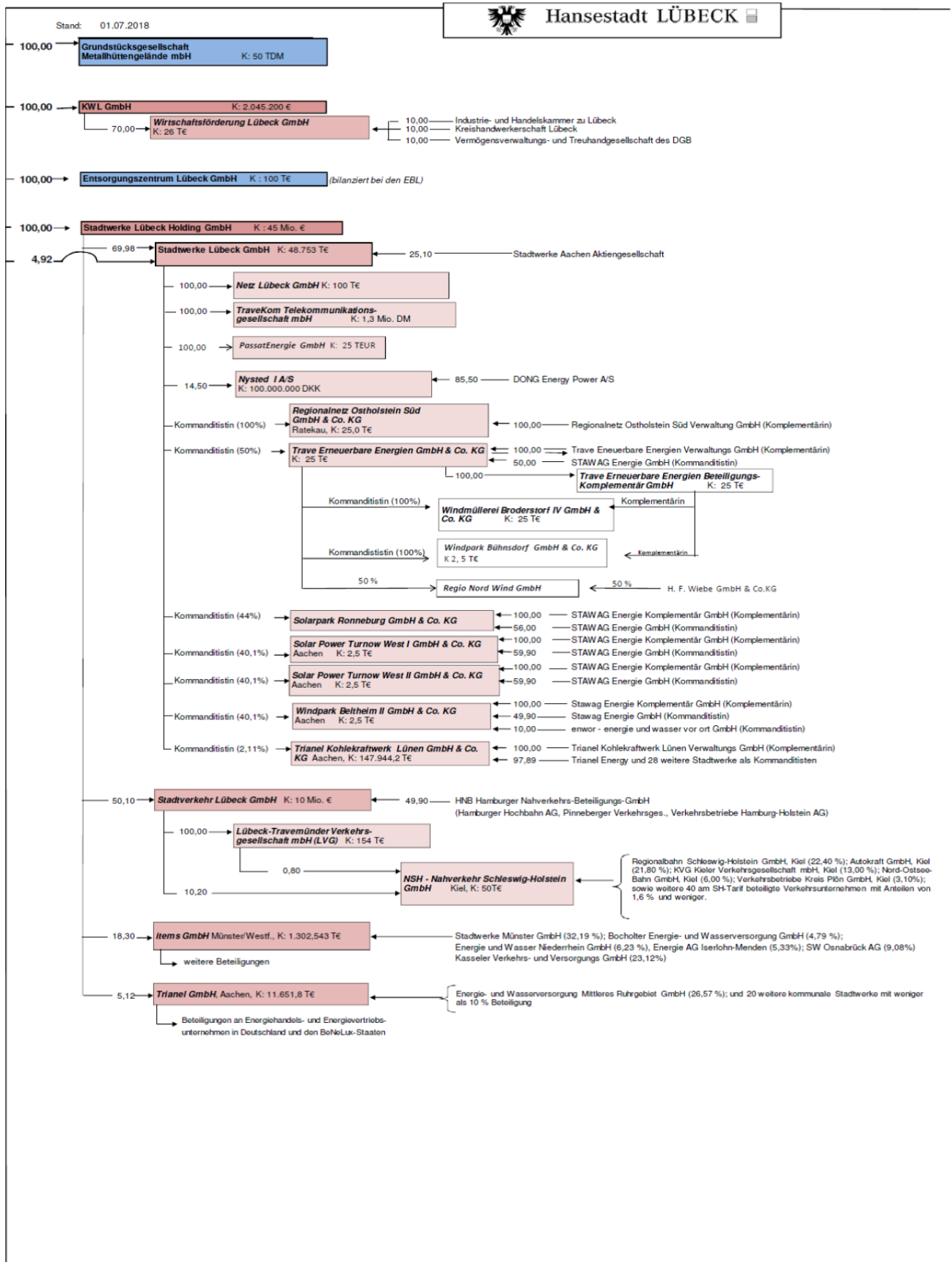
Hinsichtlich der GG TRAVE ist zumindest auch für die nächsten beiden Jahre damit zu rechnen, dass auf die Ausschüttung des Jahresüberschusses von zuletzt ca. 500 TEUR zu Gunsten des sozialen Wohnungsbaus verzichtet wird.

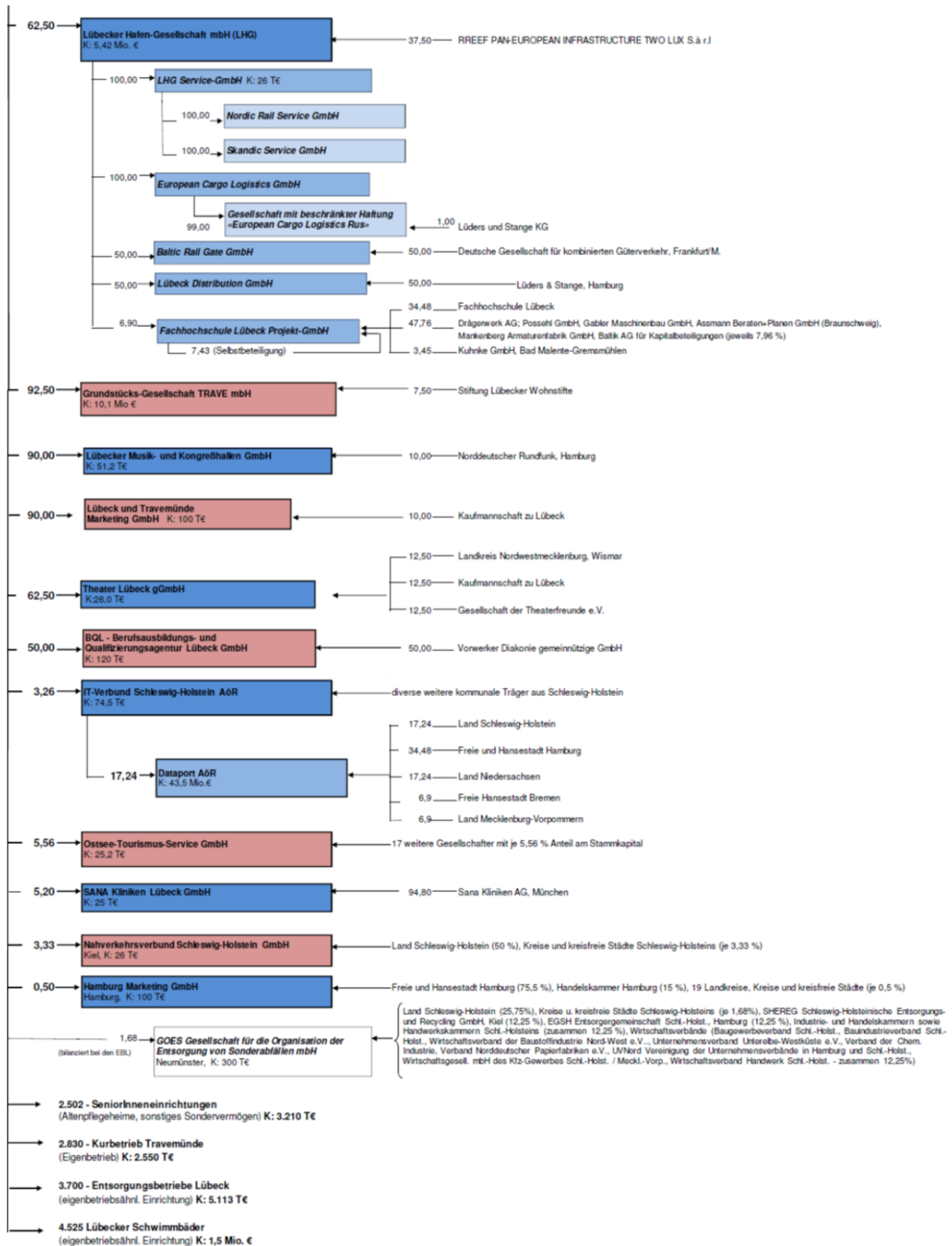
Das Theater Lübeck wird voraussichtlich aufgrund der steigenden Personalkosten und der Kosten für den Arbeitsschutz trotz der Dynamisierung der Zuschüsse des Landes durch das FAG und der HL mit den bisher geplanten Zuschüssen in 2018 nicht auskommen. Daneben besteht ein Liquiditätsproblem. Eine Erhöhung des Zuschusses Seitens der HL für 2018 von 700 TEUR neben dem Ausgleich des Verlustes von 2017 von 200 TEUR ist geplant. Auch für das Jahr 2019 ist mit höheren Zuschüssen zu rechnen.

Beim Stadtwerke-Lübeck-Konzern sind - geht man davon aus, dass die Direktvergabe in 2020 an die SL erfolgt - mittelfristig im Hinblick auf die HL keine finanziellen Veränderungen zu erwarten.

Hinsichtlich der gegenüber der LHG ausgesprochenen Reduzierung der Pacht wird abhängig vom Jahresergebnis 2018 aufgrund der im Forderungsverzichtsvertrag mit abgeschlossenem Besserungsscheinregelung möglicherweise bereits ein Teilbetrag an die HL zurückfließen.

Portfolio der Hansestadt Lübeck





Wenn nicht anders angegeben, ist der Sitz der Gesellschaften Lübeck.

Soweit Gesellschaften ihr Stammkapital (K) noch nicht auf Euro umgestellt haben, ist dieses aus Gründen der besseren Lesbarkeit (gerader Betrag) weiterhin in DM ausgewiesen (1 € = 1,95583 DM).

Stand 01.07.2018

Anlage 17 – Vorbericht zum Haushaltsplan

Id. Nr.	Name	Stammkapital in Währung	Währung	Anteil der HL am Stammkapital		Gewinnabführung (+) Verlustabdeckung (-) Umlagen (-)			Jahresergebnis	
				in Währung	in %	2017 in T€	2018 in T€	2019 in T€	Jahr	in T€
I. Sondervermögen										
1	Kurbetrieb Travemünde	2.550	T€	2.550	100,00%	0	-600	-1.100	2017	-1.199
2	SeniorInnenEinrichtungen	3.210	T€	3.210	100,00%	-1.406	-2.137	-2.142	2017	-1.406
3	Entsorgungsbetriebe Lübeck	5.113	T€	5.113	100,00%	0	0	0	2017	13.482
4	Lübecker Schwimmbäder	1.500	T€	1.500	100,00%	-3.633	-3.812	-3.812	2017	-3.633
II. Zweckverbände										
1	Schulverband an der Stecknitz Berkenthin-Krummesse	-	-	-	-	-177	k.A.	k.A.	-	-
III. Gesellschaften										
unmittelbare Beteiligungen										
1	BQL Berufsausbildungs- und Qualifizierungsagentur Lübeck GmbH	120	T€	60	50,00%	0	0	0	2017	18
2	Entsorgungszentrum Lübeck GmbH (EZL)	100	T€	100	100,00%	0	0	0	2017	135
3	Gesellschaft für die Organisation der Entsorgung von Sonderabfällen mbH (GOES), Neumünster	300	T€	5	1,68%	0	0	0		
4	Grundstücksgesellschaft Metallhüttengelände mbH	50	TDM	50	100,00%	0 ¹	0 ¹	0 ¹	2017	-82
5	Grundstücks-Gesellschaft TRAVE mbH (GG TRAVE)	10.736	T€	9.931	92,50%	472	0	0	2017	4.444
6	Hamburg Marketing GmbH	100	T€	1	0,50%	0	0	0		
7	KWL GmbH	2.045	T€	2.045	100,00%	0	0	0	2017	-1.521
8	Lübeck und Travemünde Marketing GmbH (LTM)	100	T€	90	90,00%	-1.798	-2.410	-2.410	2017	-1.798
9	Lübecker Hafen-Gesellschaft mit beschränkter Haftung (LHG)	5.420	T€	3.388	62,50%	0	0	0	2017	-7.302
10	Lübecker Musik- und Kongreßhallen Gesellschaft mit beschränkter Haftung (LMuK)	51	T€	46	90,00%	34	41	41	2017	34
11	Nahverkehrsverbund Schleswig-Holstein GmbH (NAH.SH GmbH)	51	TDM	2	3,33%	0	0	0		
12	Ostsee-Tourismus-Service GmbH (OTS)	25	T€	1	5,56%	0	0	0		
13	Sana Kliniken Lübeck GmbH	25	T€	1	5,20%	0	0	0		
14	Stadtwerke Lübeck Holding GmbH (SWL-H)	45.000	T€	45.000	100,00%	0	0	0	2017	3.153
15	Theater Lübeck gemeinnützige Gesellschaft mit beschränkter Haftung (LTG)	26	T€	16	62,50%	-203 ²	0 ²	0 ²	2017	-203
mittelbare Beteiligungen										
16	Baltic Rail Gate GmbH (BRG)	100	T€	31	31,25%	0	0	0		
18	European Cargo Logistics GmbH (ECL)	25	T€	16	62,50%	0	0	0	2017	0
19	Fachhochschule Lübeck Projekt-GmbH	75	T€	3	4,31%	0	0	0		
20	Gesellschaft mit beschränkter Haftung «European Cargo Logistics Rus»	750	TP	464	61,88%	0	0	0		
22	Items GmbH	1.302	T€	238	18,30%	0	0	0		
23	LHG Service-Gesellschaft mbH (LHG-SG)	51	TDM	32	62,50%	0	0	0	2017	0
25	Lübeck Distribution GmbH (LDG)	50	TDM	16	31,25%	0	0	0		
26	Lübeck-Travemünder Verkehrsgesellschaft mbH (LVG)	154	T€	77	50,10%	0	0	0	2017	0
27	Netz Lübeck GmbH	100	T€	75	74,90%	0	0	0	2017	0
29	Nordic Rail Service GmbH (NRS)	25	T€	16	62,50%	0	0	0	2017	0
30	NSH Nahverkehr Schleswig Holstein GmbH (NAH.SH)	43	T€	6	14,30%	0	0	0		
32	Nysted A/S	100.000	TDKK	10.861	10,86%	0	0	0		
33	PassatEnergie GmbH	25	T€	19	74,90%	0	0	0	2017	0
34	Regionalnetz Ostholstein Süd GmbH & Co. KG	25	T€	25	100,00%	0	0	0		
36	Regionalnetz Ostholstein Süd Verwaltung GmbH									
37	Regio-Nord-Wind GmbH	25	T€	5	18,73%	0	0	0		
39	Skandic Service GmbH (SSG)	25	T€	16	62,50%	0	0	0	2017	0
40	Solarpark Ronneburg GmbH & Co. KG	6.623	T€	2.183	32,96%	0	0	0		
41	Solar Power Turnow West I GmbH & Co. KG	1	T€	0	30,00%	0	0	0		
43	Solar Power Turnow West II GmbH & Co. KG	1	T€	0	30,00%	0	0	0		
44	Stadtverkehr Lübeck GmbH (SL)	10.000	T€	5.010	50,10%	0	0	0	2017	0
46	Stadtwerke Lübeck GmbH (SWL)	48.753	T€	36.516	74,90%	0	0	0	2017	0
47	Trave Erneuerbare Energien GmbH & Co. KG	25	T€	9	37,45%	0	0	0	2017	0
48	Trave Erneuerbare Energien Beteiligungs-Komplementär GmbH	25	T€	9	37,45%	0	0	0	2017	0
50	Trave Erneuerbare Energien Verwaltungs GmbH	25	T€	9	37,45%	0	0	0		
51	TraveKom Telekommunikationsgesellschaft mbH	1.300	TDM	974	74,90%	0	0	0	2017	0
53	Trianel GmbH, Aachen	18.146	T€	942	5,19%	0	0	0		
54	Trianel Kohlekraftwerk Lünen GmbH & Co. KG	18.750	T€	295	1,57%	0	0	0		
55	Windmüllerei Broderstorf IV GmbH & Co. KG	339	T€	127	37,45%	0	0	0		
57	Windpark Beltheim II GmbH & Co. KG	3	T€	1	30,00%	0	0	0		
58	Windpark Bühnsdorf GmbH & Co. KG	3	T€	1	37,45%	0	0	0		
60	Wirtschaftsförderung Lübeck GmbH (Wifö)	26	T€	18	70,00%	0 ³	0 ³	0 ³	2017	0
IV. Kommunalunternehmen nach § 106 a GO										
keine										
V. gemeinsame Kommunalunternehmen nach § 19 b GkZ										
1	IT-Verbund Schleswig-Holstein AöR	76,8	T€	2,5	3,26%	0	0	0		
VI. andere Anstalten, die von der Gemeinde getragen werden, mit Ausnahme der öffentlich-rechtlichen Sparkassen										
keine										
Es besteht keine Berichtspflicht.										
¹ Die Gesellschaft erhält einen jährlichen Zuschuss (kein Verlustausgleich, keine Umlage). Er beträgt aktuell 380 T€.										
² Die Gesellschaft erhält dazu noch einen jährlichen Zuschuss (kein Verlustausgleich, keine Umlage). Er beträgt für 2018 (2019) 19.638 T€ (19.796 T€), davon 10.538 T€ (10.696 T€) aus Landesmitteln und 9.100 T€ (9.100 TEUR) aus zusätzlichen städtischen Mitteln.										
³ Die Gesellschaft erhält einen jährlichen Zuschuss (kein Verlustausgleich, keine Umlage). Er beträgt aktuell 223 T€.										

Von der Hansestadt Lübeck bestellte Mitglieder in Aufsichtsräten städtischer Gesellschaften

Abhängig von der genauen Regelung im jeweiligen Gesellschaftsvertrag sind die folgenden Personen entweder unmittelbar von der Bürgerschaft der Hansestadt Lübeck in die Aufsichtsräte der angeführten Gesellschaften entsandt worden, oder sie wurden aufgrund eines Beschlusses der Bürgerschaft von der zuständigen Gesellschafterversammlung in den jeweiligen Aufsichtsrat gewählt.

Nachname	Vorname	Unternehmensname
Akyurt	Michelle	Stadtwerke Lübeck Holding GmbH
Dedow	Oliver	Grundstücks-Gesellschaft TRAVE mbH
Duggen	Birte	Grundstücks-Gesellschaft TRAVE mbH
Ehrich	Ellen	Sana Kliniken Lübeck GmbH
Eickhoff	Hermann	Lübecker Musik- und Kongreßhallen Gesellschaft mit beschränkter Haftung
Eymer	Burkhart	Lübecker Hafen-Gesellschaft mit beschränkter Haftung
Freitag	Dirk	Grundstücks-Gesellschaft TRAVE mbH
Fürter	Thorsten	Lübecker Hafen-Gesellschaft mit beschränkter Haftung
Godowski	Katja	BQL Berufsausbildungs- und Qualifizierungsagentur Lübeck GmbH
Hildebrand	Dagmar	Grundstücksgesellschaft Metallhüttengelände mbH
Hinrichs	Rüdiger	Lübecker Musik- und Kongreßhallen Gesellschaft mit beschränkter Haftung
Howe	Carl Wilhelm	Grundstücks-Gesellschaft TRAVE mbH
Hundertmark	Jörg	KWL GmbH
Hundertmark	Jörg	Wirtschaftsförderung Lübeck GmbH
Jansen	Antje	Grundstücks-Gesellschaft TRAVE mbH
Kaske	Roswitha	Grundstücks-Gesellschaft TRAVE mbH
Kirch	Manfred	KWL GmbH
Kleyer	André	BQL Berufsausbildungs- und Qualifizierungsagentur Lübeck GmbH
Klöckner	Hildegard Maria	Theater Lübeck gemeinnützige Gesellschaft mit beschränkter Haftung
Knoll	Susanne	Wirtschaftsförderung Lübeck GmbH
Krause	Ulrich	Wirtschaftsförderung Lübeck GmbH

Langmaack	Kerstin	Grundstücksgesellschaft Metallhüttengelände mbH
Lötsch	Christopher	KWL GmbH
Lüders	Uwe	Lübecker Hafen-Gesellschaft mit beschränkter Haftung
Mählenhoff	Silke	Lübeck und Travemünde Marketing GmbH
Mauritz	Jochen	Lübecker Musik- und Kongreßhallen Gesellschaft mit beschränkter Haftung
Menorca	Heidemarie	BQL Berufsausbildungs- und Qualifizierungsagentur Lübeck GmbH
Metzner	Kerstin	Netz Lübeck GmbH
Metzner	Kerstin	Stadtwerke Lübeck GmbH
Mildner	Raimund	Lübecker Hafen-Gesellschaft mit beschränkter Haftung
Petereit	Peter	Theater Lübeck gemeinnützige Gesellschaft mit beschränkter Haftung
Pluschkell	Ulrich	Stadtwerke Lübeck Holding GmbH
Pluschkell	Ulrich	Stadtverkehr Lübeck GmbH
Puschaddel	Klaus	Stadtwerke Lübeck Holding GmbH
Quirder	Harald	Stadtwerke Lübeck Holding GmbH
Rathcke	Thomas	Stadtwerke Lübeck Holding GmbH
Reinhardt	Peter	Grundstücks-Gesellschaft TRAVE mbH
Rieckmann	Hans Georg	Theater Lübeck gemeinnützige Gesellschaft mit beschränkter Haftung
Rottloff	Lars	Lübeck und Travemünde Marketing GmbH
Schatz	Ingrid	Stadtwerke Lübeck GmbH
Schatz	Ingrid	Netz Lübeck GmbH
Schmidtke	Claudia	Lübecker Musik- und Kongreßhallen Gesellschaft mit beschränkter Haftung
Schopenhauer	Gabriele	Lübeck und Travemünde Marketing GmbH
Schröder	Gabriela	KWL GmbH
Schubert	Hans-Jürgen	Stadtverkehr Lübeck GmbH
Severin	Birgit	KWL GmbH
Siebrat	Ulrike	Grundstücksgesellschaft Metallhüttengelände mbH
Simon	Sven	Theater Lübeck gemeinnützige Gesellschaft mit beschränkter Haftung

Stabe	Henning	Theater Lübeck gemeinnützige Gesellschaft mit beschränkter Haftung
Stolzenberg	Detlev	Lübeck und Travemünde Marketing GmbH
Tartemann	Dagmar	Lübecker Musik- und Kongreßhallen Gesellschaft mit beschränkter Haftung
Thalau	Thomas	Stadtverkehr Lübeck GmbH
Theuerkauff	Silke	KWL GmbH
Untermann	Felix	Stadtwerke Lübeck Holding GmbH
Völker	Astrid	Wirtschaftsförderung Lübeck GmbH
Vorkamp	Roland	KWL GmbH
Wagner	Konstanze	Stadtverkehr Lübeck GmbH
Wegner	Hauke	Lübeck und Travemünde Marketing GmbH
Wenghöfer	Jörg	IT-Verbund Schleswig-Holstein AöR
Wilms	Valerie	Netz Lübeck GmbH
Wilms	Valerie	Stadtwerke Lübeck GmbH
Wolter	Aneta	Grundstücksgesellschaft Metallhüttengelände mbH
Zahn	Frank	Lübecker Musik- und Kongreßhallen Gesellschaft mit beschränkter Haftung
Zander	Andreas	Netz Lübeck GmbH
Zander	Andreas	Stadtwerke Lübeck GmbH
Zander	Anica	Grundstücksgesellschaft Metallhüttengelände mbH
Zunft	Katjana	Lübeck und Travemünde Marketing GmbH
Stichtag:	30.09.2018	

Übersicht Jahresabschlussprüfer der berichtspflichtigen Gesellschaften und Betriebe

Unternehmen	2017	beauftragt
BQL Berufsausbildungs- und Qualifizierungsagentur Lübeck GmbH	BDO AG Wirtschaftsprüfungsgesellschaft	seit 2015
Entsorgungsbetriebe Lübeck	BDO AG Wirtschaftsprüfungsgesellschaft	seit 2013
Entsorgungszentrum Lübeck GmbH	BDO AG Wirtschaftsprüfungsgesellschaft	seit 2013
European Cargo Logistics GmbH (ECL)	Ernst & Young GmbH Wirtschaftsprüfungsgesellschaft	seit 2014
Grundstücksgesellschaft Metallhüttengelände mbH	BDO AG Wirtschaftsprüfungsgesellschaft	seit 2015
Grundstücks-Gesellschaft TRAVE mbH	Verband norddeutscher Wohnungsunternehmen e. V.	seit 2017
Kurbetrieb Travemünde	FIDES Treuhand GmbH & Co KG	seit 2015
KWL GmbH	ARGON GmbH Wirtschaftsprüfungsgesellschaft	seit 2014
LHG Service-Gesellschaft mbH	Ernst & Young GmbH Wirtschaftsprüfungsgesellschaft	seit 2014
Lübeck und Travemünde Marketing GmbH	mercurius gmbh Wirtschaftsprüfungsgesellschaft	seit 2016
Lübecker Hafen-Gesellschaft mit beschränkter Haftung	Ernst & Young GmbH Wirtschaftsprüfungsgesellschaft	seit 2014
Lübecker Musik- und Kongreßhallen Gesellschaft mit beschränkter Haftung	Hartmut Graf	seit 2016
Lübecker Schwimmbäder	BDO AG Wirtschaftsprüfungsgesellschaft	seit 2017
Lübeck-Travemünder Verkehrsgesellschaft mbH	Deloitte GmbH Wirtschaftsprüfungsgesellschaft	seit 2014
Netz Lübeck GmbH	Deloitte GmbH Wirtschaftsprüfungsgesellschaft	seit 2014
Nordic Rail Service GmbH	Ernst & Young GmbH Wirtschaftsprüfungsgesellschaft	seit 2014
PassatEnergie GmbH	Deloitte GmbH Wirtschaftsprüfungsgesellschaft	seit 2017
SeniorInnenEinrichtungen	BDO AG Wirtschaftsprüfungsgesellschaft	seit 2014
Skandic Service GmbH	Ernst & Young GmbH Wirtschaftsprüfungsgesellschaft	seit 2014
Stadtverkehr Lübeck GmbH	Deloitte GmbH Wirtschaftsprüfungsgesellschaft	seit 2014
Stadtwerke Lübeck GmbH	Deloitte GmbH Wirtschaftsprüfungsgesellschaft	seit 2014
Stadtwerke Lübeck Holding GmbH	Deloitte GmbH Wirtschaftsprüfungsgesellschaft	seit 2014
Theater Lübeck gemeinnützige Gesellschaft mit beschränkter Haftung	ARGON GmbH Wirtschaftsprüfungsgesellschaft	seit 2015
TraveKom Telekommunikationsgesellschaft mbH	Deloitte GmbH Wirtschaftsprüfungsgesellschaft	seit 2014
Wirtschaftsförderung Lübeck GmbH	mercurius gmbh Wirtschaftsprüfungsgesellschaft	seit 2015

Die Abschlussprüferin oder der Abschlussprüfer soll spätestens nach der sechsten Jahresabschlussprüfung in Folge gewechselt werden (C.2.1.2 Lübecker PCGK, § 9 Abs. 3 Kommunalprüfungsgesetz)

Einzelberichte zu den Beteiligungen

Hinweis zu den nachfolgenden Unternehmensseiten:

Die nachfolgenden Übersichten über die Unternehmen mit den wirtschaftlichen Daten wurden zum ersten Mal mittels der neuen Beteiligungssoftware erstellt. Das bedeutet, dass jedes Unternehmen nach einem vorher festgelegten Standard dargestellt wird. Insoweit wird auf Folgendes hingewiesen:

Der Datenbestand befindet sich noch im Aufbau. Es kann also vorkommen, dass einige Daten noch nicht vorliegen und mit „0“ dargestellt werden.

Sofern bei den wirtschaftlichen Daten, z.B. bei der Bilanz zu Plandaten, eine 0 erscheint, wird in diesem Unternehmen bisher keine Planbilanz erstellt.

Teilweise lagen auch zur Drucklegung noch nicht alle Wirtschaftspläne vor.

Bei den Angaben zu den Gesellschaftern kann es vorkommen, dass die Beträge des Beteiligungskapitals nicht immer bis in den 10er-Bereich korrekt sind. Es können jeweils in der Datenbank nur die %- Anteile und nicht die Beträge hinterlegt werden. Es handelt sich hierbei um ein technisches Problem, das bei zukünftigen Updates behoben werden soll.

Fachbereich 1

Grundstücksgesellschaft Metallhüttengelände mbH

Allgemeine Angaben zum Unternehmen:

Adresse

Falkenstr. 11
23564 Lübeck
Telefon 0451/79888-0
Telefax 0451/79888-67
E-Mail info@luebeck.org

Rechtsform

GmbH

Gesellschaftszweck

Aufgabe der Gesellschaft ist es,
- die Sanierungsanlagen und das Haldengelände auf dem Grundstück der ehemaligen Metallhütte Lübeck zu betreiben, zu unterhalten und ggf. zu erneuern,
- ihre Grundstücke zu veräußern,
- ihre sonstigen Flächen zu verwalten und zu bewirtschaften.
Die Gesellschaft ist zu allen Geschäften und Maßnahmen berechtigt, die zur Erreichung des Gesellschaftszweckes notwendig und nützlich erscheinen. Sie kann sich zur Erfüllung ihrer Aufgaben Dritter bedienen.

Gesellschafter

	Gesellschafter	EUR	%
	Hansestadt Lübeck	50.000,00	100,00
Summe		50.000,00	100,00

Organe und ihre Mitglieder:

Geschäftsführung

Dirk Gerdes

Mitglieder Aufsichtsrat

Name	Gremienrolle	Beruf/Amt	entsendet
Aneta Wolter	(Vorsitzende/-r)	Dipl.-Bauingenieurin	
Ulrike Siebrat	(stellvertretende/-r Vorsitzende/-r)	Verwaltungsangestellte	
Dagmar Hildebrand		Kauffrau	
Kerstin Langmaack		Geschäftsführerin	
Anica Zander		Geschäftsführerin	

Beteiligungsgesellschaften:

Unternehmen	Nennkapital	Anteil	%
keine			

Wirtschaftsdaten:

Angaben in Euro

Bilanz Aktiva

	Ist 2016	Ist 2017	Plan 2018	Plan 2019
Anlagevermögen	96.725,6	90.348,8	83.800,0	77.800,0
Sachanlagen	96.225,6	89.848,8	83.300,0	77.300,0
Finanzanlagen	500,0	500,0	500,0	500,0
Umlaufvermögen	157.297,7	187.811,2	179.600,0	253.700,0
Vorräte	95.941,0	91.742,9	96.300,0	96.300,0
Forderungen und sonst. Vermögensgegenstände	22.350,8	14.092,9	26.600,0	89.100,0
1. Forderungen aus Lieferungen und Leistungen	11.565,0	8.001,9	15.600,0	78.600,0
5. Sonstige Vermögensgegenstände	10.785,7	6.091,1	11.000,0	10.500,0
Kassenbestand, Guthaben bei Kreditinstituten	39.005,9	81.975,3	56.700,0	68.300,0
Rechnungsabg.posten	20.000,0	16.666,7	13.300,0	10.000,0
Nicht durch Eigenkapital gedeckter Fehlbetrag	2.582.138,2	2.663.671,0	2.493.000,0	1.909.600,0
Summe Aktiva	2.856.161,5	2.958.497,6	2.769.700,0	2.251.100,0

Bilanz Passiva

	Ist 2016	Ist 2017	Plan 2018	Plan 2019
Eigenkapital	-0,0	0,0		
Stammkapital	25.564,6	25.564,6	25.600,0	25.600,0
Gewinnvortrag/Verlustvortrag	-3.245.784,6	-2.607.702,8	-2.583.500,0	-2.034.500,0
Jahresüberschuss/Jahresfehlbetrag	638.081,7	-81.532,8	64.900,0	99.300,0
Nicht durch Eigenkapital gedeckter Fehlbetrag	2.582.138,2	2.663.671,0	2.493.000,0	1.909.600,0
Fremdkapital	2.856.161,5	2.958.497,6	2.769.700,0	2.251.100,0
Rückstellungen	6.418,9	6.418,9	6.500,0	6.600,0
Sonstige Rückstellungen	6.418,9	6.418,9	6.500,0	6.600,0
Verbindlichkeiten	2.849.742,6	2.952.078,7	2.763.200,0	2.244.500,0
Verbindlichkeiten gegenüber Kreditinstituten	2.820.000,0	2.900.000,0	2.740.000,0	2.220.000,0
Verbindlichkeiten aus Lieferungen und Leistungen	29.742,6	52.078,7	23.200,0	17.800,0
Verbindlichkeiten ggü. Gesellschaftern				6.700,0
Summe Passiva	2.856.161,5	2.958.497,6	2.769.700,0	2.251.100,0

GuV-Daten

	Ist 2016	Ist 2017	Plan 2018	Plan 2019
Umsatzerlöse	691.408,7	48.303,8	289.400,0	486.500,0
Bestandsveränderungen FE/UE	3.923,4	-4.198,1	1.000,0	1.000,0
Sonstige betriebliche Erträge	1.179,4	29,3		
Materialaufwand	197.641,3	313.326,6	393.000,0	554.000,0
Abschreibungen	7.606,8	6.376,8	6.000,0	6.000,0
Sonstige betriebliche Aufwendungen	163.287,6	132.951,7	144.400,0	152.700,0
Zwischenergebnis	327.975,8	-408.520,0	-253.000,0	-225.200,0
Finanzergebnis	-40.523,6	-34.607,6	-41.500,0	-35.600,0
Ergebnis d. gewöhnl. Geschäftstätigkeit	287.452,2	-443.127,7	-294.500,0	-260.800,0
Steuern	29.370,5	18.405,1	20.600,0	19.900,0
Erträge aus Verlustübernahme	380.000,0	380.000,0	380.000,0	380.000,0
Jahresüberschuss/-fehlbetrag	638.081,7	-81.532,8	64.900,0	99.300,0

Fachbereich 2



KWL GmbH

Allgemeine Angaben zum Unternehmen:

Adresse

Falkenstr. 11
23564 Lübeck
Telefon 0451/79888-0
Telefax 0451/79888-44
E-Mail info@luebeck.org
www.kwl-luebeck.de

Rechtsform

GmbH

Gesellschaftszweck

Aufgabe der Gesellschaft ist es, die wirtschaftliche Entwicklung auf dem Gebiet der Hansestadt Lübeck zu fördern.

Zu diesem Zweck kann die Gesellschaft

- bebaute und unbebaute Grundstücke an- und verkaufen, vermitteln, erschließen, sanieren, die Bodenordnung und Baureifmachung vorbereiten
- Gebäude errichten, modernisieren, selbst bewirtschaften und verwalten
- die dazu erforderlichen Finanzierungen vornehmen
- gewerbliche Unternehmen und Einzelbauherren beim Erwerb, bei der Erschließung, der Bodenordnung und bei der Bebauung der der Gesellschaft anvertrauten Grundstücke zu Wohn- und gewerblichen Zwecken einschließlich der Finanzierung betreuen.

Die Gesellschaft kann ferner Parkierungsanlagen in der Hansestadt Lübeck bauen, betreiben, an- und verkaufen, soweit dies im öffentlichen Interesse erforderlich ist.

Gesellschafter

	Gesellschafter	EUR	%
	Hansestadt Lübeck	2.045.200,00	100,00
Summe		2.045.200,00	100,00

Organe und ihre Mitglieder:

Geschäftsführung

Dirk Gerdes

Mitglieder Aufsichtsrat

Name	Gremienrolle	Beruf/Amt	entsendet
Roland Vorkamp	(Vorsitzende/-r)	Kaufmann	
Gabriela Schröder	(stellvertretende/-r Vorsitzende/-r)	Dipl.-Soz.-Ökonomin	
Jörg Hundertmark		Finanzbeamter	
Manfred Kirch		Kaufmann	
Christopher Lötsch		Architekt	
Birgit Severin		Steuerberaterin	
Silke Theuerkauff		Kauffrau	

Beteiligungsgesellschaften:

Unternehmen	Nennkapital	Anteil	%
HEG Hochschulstadtteil-Entwicklungsgesellschaft mbH i. L.	51.150,00 EUR	51.150 EUR	100,00
Wirtschaftsförderung Lübeck GmbH	26.000,00 EUR	18.200 EUR	70,00

Wirtschaftsdaten:

Angaben in Euro

Bilanz Aktiva

	Ist 2016	Ist 2017	Plan 2018	Plan 2019
Anlagevermögen	25.652.667,7	27.170.891,5	24.573.000,0	23.505.115,0
Immaterielle Vermögensgegenstände	42.446,0	56.123,8	11.000,0	20.276,0
Sachanlagen	25.538.371,7	27.042.917,7	24.541.000,0	23.464.139,0
Finanzanlagen	71.850,0	71.850,0	21.000,0	20.700,0
Umlaufvermögen	24.628.990,8	24.485.531,4	40.745.000,0	31.225.284,0
Vorräte	19.946.400,4	21.447.970,3	37.907.000,0	20.651.027,0
Forderungen und sonst. Vermögensgegenstände	1.555.292,5	1.168.434,7	260.000,0	819.231,0
1. Forderungen aus Lieferungen und Leistungen	97.116,8	574.163,0	105.000,0	408.508,0
2. Forderungen gegen verbundene Unternehmen	151.931,5	127.560,3	15.000,0	13.552,0
4. Forderungen gegen Gesellschafter / an die Gemeinde/andere Eigenbetriebe	971.481,7	305.342,0	50.000,0	232.645,0
5. Sonstige Vermögensgegenstände	334.762,5	161.369,4	90.000,0	164.526,0
Kassenbestand, Guthaben bei Kreditinstituten	3.127.297,9	1.869.126,4	2.578.000,0	9.755.026,0
Rechnungsabg.posten	95.085,9	157.602,9	65.000,0	144.390,0
Summe Aktiva	50.376.744,3	51.814.025,8	65.383.000,0	54.874.789,0

Bilanz Passiva

	Ist 2016	Ist 2017	Plan 2018	Plan 2019
Eigenkapital	27.233.443,4	26.072.916,3	28.164.200,0	31.958.474,0
Stammkapital	2.045.200,0	2.045.200,0	2.045.200,0	2.045.200,0
Kapitalrücklage	24.603.103,1	24.963.141,7	25.196.000,0	25.634.579,0
Gewinnvortrag/Verlustvortrag	584.654,9	585.140,3	607.000,0	2.481.144,0
Jahresüberschuss/Jahresfehlbetrag	485,4	-1.520.565,7	316.000,0	1.797.551,0
Fremdkapital	23.143.300,9	25.741.109,5	37.218.800,0	22.916.315,0
Rückstellungen	741.402,4	1.486.486,3	722.000,0	469.246,0
Sonstige Rückstellungen	741.402,4	1.486.486,3	722.000,0	469.246,0
Verbindlichkeiten	22.227.634,7	24.108.248,7	36.322.800,0	22.329.863,0
Verbindlichkeiten gegenüber Kreditinstituten	20.160.455,9	23.106.291,2	33.945.000,0	21.234.571,0
Erhaltene Anzahlungen auf Bestellungen	376.640,1	467.520,6		472.359,0
Verbindlichkeiten aus Lieferungen und Leistungen	948.581,8	238.033,5	65.000,0	325.624,0
Verbindlichkeiten gegenüber verbundenen Unt.	32.242,2	59.848,3		
Verbindlichkeiten ggü. Gesellschaftern	429.724,9	75.196,6	2.007.000,0	72.330,0
Sonstige Verbindlichkeiten	279.989,7	161.358,5	305.800,0	224.979,0
Rechnungsabgr.posten	174.263,8	146.374,5	174.000,0	117.206,0
Summe Passiva	50.376.744,3	51.814.025,8	65.383.000,0	54.874.789,0

GuV-Daten

	Ist 2016	Ist 2017	Plan 2018	Plan 2019
Umsatzerlöse	6.550.963,9	8.278.964,8	9.649.156,0	21.810.541,0
Bestandsveränderungen FE/UE	1.648.520,7	1.500.391,6	14.533.755,0	-5.565.407,0
Sonstige betriebliche Erträge	674.771,5	190.365,0	124.272,0	70.530,0
Materialaufwand	4.038.204,8	6.190.882,1	18.696.119,0	9.246.721,0
Personalaufwand	2.098.950,0	2.093.829,2	1.995.114,0	2.106.963,0
Abschreibungen	1.072.812,1	1.603.544,2	1.933.413,0	1.860.940,0
Sonstige betriebliche Aufwendungen	959.367,0	851.951,9	750.678,0	570.970,0
Zwischenergebnis	704.922,2	-770.485,9	931.859,0	2.530.070,0
Finanzergebnis	-591.798,7	-658.818,3	-530.152,0	-642.799,0
Ergebnis d. gewöhnl. Geschäftstätigkeit	113.123,5	-1.429.304,2	401.707,0	1.887.271,0
Steuern	112.638,1	91.261,5	85.860,0	89.720,0
Jahresüberschuss/-fehlbetrag	485,4	-1.520.565,7	315.847,0	1.797.551,0

Wirtschaftsförderung LÜBECK  GmbH**Wirtschaftsförderung Lübeck GmbH****Allgemeine Angaben zum Unternehmen:****Adresse**

Falkenstr. 11
 23564 Lübeck
 Telefon 0451/70655-0
 Telefax 0451/70655-20
 E-Mail info@luebeck.org
www.luebeck.org

Rechtsform

GmbH

Gesellschaftszweck

Gegenstand der Gesellschaft ist die Förderung der wirtschaftlichen Entwicklung der Hansestadt Lübeck, die Unterstützung der ansässigen Wirtschaftsunternehmen, die Akquisition neuer Unternehmen für den Standort Lübeck und die Wahrnehmung damit zusammenhängender Aufgaben sowie Maklertätigkeit bezogen auf Grundstücke der Hansestadt Lübeck, der KWL GmbH und weiterer städtischer Gesellschaften.

In diesem Rahmen nimmt die Gesellschaft insbesondere folgende Aufgaben wahr:

- Betreuung und Begleitung bestehender oder ansiedlungswilliger Unternehmen;
- konzeptionelle Weiterentwicklung der Wirtschaftsförderung;
- Mitwirkung bei der Gewerbeflächenentwicklungsplanung;
- Standortentwicklung und Standortmarketing.

Im Rahmen der in Absatz 1 beschriebenen Aufgaben ist es der Gesellschaft erlaubt, projektbezogene Beteiligungen einzugehen.

G**esellschafter**

	Gesellschafter	EUR	%
	KWL GmbH	18.200,00	70,00
	Industrie- und Handelskammer zu Lübeck	2.600,00	10,00
	Kreishandwerkerschaft Lübeck	2.600,00	10,00
	VTG Vermögensverwaltungs- und Treuhandgesellschaft des Deutschen Gewerkschaftsbundes mbH	2.600,00	10,00
Summe		26.000,00	100,00

Organe und ihre Mitglieder:

Geschäftsführung

Dirk Gerdes

Mitglieder Aufsichtsrat

Name	Gremienrolle	Beruf/Amt	entsendet
Astrid Völker	(Vorsitzende/-r)	selbständige Kauffrau	
Jörg Hundertmark	(stellvertretende/-r Vorsitzende/-r)	Finanzbeamter	
Carsten Groth		Zimmermeister	extern/-e Vertreter/-in
Juliane Hoffmann			extern/-e Vertreter/-in
Susanne Knoll		selbständige Kauffrau	
Ulrich Krause		Rechtsanwalt	
Rüdiger Schacht		Geschäftsbereichsleiter der Industrie- und Handelskammer zu Lübeck	extern/-e Vertreter/-in

Beteiligungsgesellschaften:

Unternehmen	Nennkapital	Anteil	%
keine			

Wirtschaftsdaten:

Angaben in Euro

Bilanz Aktiva

	Ist 2016	Ist 2017	Plan 2018	Plan 2019
Anlagevermögen	4.482,0	15.744,1	8.900,0	
Immaterielle Vermögensgegenstände		8.633,6	3.100,0	
Sachanlagen	4.232,0	6.860,5	5.500,0	
Finanzanlagen	250,0	250,0	300,0	
Umlaufvermögen	209.041,0	163.805,4	97.600,0	
Forderungen und sonst. Vermögensgegenstände	96.491,2	125.222,7	72.500,0	
1. Forderungen aus Lieferungen und Leistungen	95.801,0	124.741,1	72.000,0	
5. Sonstige Vermögensgegenstände	690,2	481,6	500,0	
Kassenbestand, Guthaben bei Kreditinstituten	112.549,8	38.582,7	25.100,0	
Rechnungsabg.posten	2.692,3	3.525,3	3.400,0	
Summe Aktiva	216.215,2	183.074,7	109.900,0	

Bilanz Passiva

	Ist 2016	Ist 2017	Plan 2018	Plan 2019
Eigenkapital	26.000,0	26.000,0	26.000,0	
Stammkapital	26.000,0	26.000,0	26.000,0	
Fremdkapital	190.215,7	157.074,7	83.900,0	
Rückstellungen	33.781,5	26.302,1	18.200,0	
Sonstige Rückstellungen	33.781,5	26.302,1	18.200,0	
Verbindlichkeiten	156.434,2	130.772,7	65.700,0	
Verbindlichkeiten aus Lieferungen und Leistungen	4.389,6	3.022,7	11.200,0	
Verbindlichkeiten gegenüber verbundenen Unt.	151.932,0	127.560,3	54.500,0	
Sonstige Verbindlichkeiten	112,6	189,7		
Summe Passiva	216.215,7	183.074,7	109.900,0	

GuV-Daten

	Ist 2016	Ist 2017	Plan 2018	Plan 2019
Umsatzerlöse	1.041.894,4	1.109.289,9	1.131.000,0	
Sonstige betriebliche Erträge	53.533,5	8.146,7	8.200,0	
Materialaufwand	175.473,0	178.610,4	154.400,0	
Personalaufwand	691.797,7	684.211,0	724.800,0	
Abschreibungen	1.611,1	4.868,3	4.700,0	
Sonstige betriebliche Aufwendungen	219.156,0	241.599,0	247.800,0	
Zwischenergebnis	7.390,2	8.147,9	7.500,0	
Finanzergebnis	-1.670,4	-892,5	-3.000,0	
Ergebnis d. gewöhnl. Geschäftstätigkeit	5.719,7	7.255,4	4.500,0	
Steuern	173,0	426,0	400,0	
Aufwand aus abgeführtem Gewinn	5.547,1	6.829,4	4.100,0	
Jahresüberschuss/-fehlbetrag	-0,3	-0,0	0	



Stadtwerke Lübeck Holding GmbH

Allgemeine Angaben zum Unternehmen:

Adresse

Geniner Straße 80
 23558 Lübeck
 Telefon 0451/888-0
 Telefax 0451/888-1717
 E-Mail info@sw-luebeck.de
www.swhl.de

Rechtsform

GmbH

Gesellschaftszweck

Gegenstand des Unternehmens ist der Erwerb, das Halten und die Verwaltung von Beteiligungen jeglicher Art an Unternehmen, deren Gegenstand

1. die ... Versorgung mit Energie und Wasser,
2. die Durchführung sonstiger der Versorgung ...dienender Aufgaben und Dienstleistungen (z.B. Telekommunikation
3. die Durchführung des öffentlichen Personennahverkehrs...
5. und die Übernahme geschäftsleitender und unterstützender Funktionen für die in Nr. 1 bis 3 genannten Töchter- und Beteiligungsunternehmen.

Gesellschafter

	Gesellschafter	EUR	%
	Hansestadt Lübeck	45.000,00	100,00
Summe		45.000,00	100,00

Organe und ihre Mitglieder:

Geschäftsführung

Andreas Ortz
 Jürgen Schöffner

Mitglieder Aufsichtsrat

Name	Gremienrolle	Beruf/Amt	entsendet
Ulrich Pluschkell	(Vorsitzende/-r)	Eisenbahner (Dipl.- Verwaltungsbetriebswirt)	
Thomas Kröger	(stellvertretende/-r Vorsit- zende/-r)	Industriekaufmann	Arbeitnehmersvertreter/-in
Michelle Akyurt		Rechtsanwältin	
Klaus Puschaddel		Geschäftsführer EEC GmbH	
Harald Quirder		Bundesbahnnamtsrat	
Thomas Rathcke		Vertriebsingenieur	
Felix Untermann		Rechtsanwalt	
Andreas Bottke		Betriebsratsvorsitzender	Arbeitnehmersvertreter/-in
Matthias Gröhn	(bis 31.08.2018)	Leiter Betrieb und Technik	Arbeitnehmersvertreter/-in
Jörg Kordt	(seit 06.09.2018)	KFZ-Mechaniker	Arbeitnehmersvertreter/-in
Katja Lüdemann	(bis 31.08.2018)	Personalcontrollerin	Arbeitnehmersvertreter/-in
Christian Manke	(seit 01.08.2018)	Gewerkschaftssekretär ver.di	
Sabine Schmidt- Vanderheyden	(seit 06.09.2018)		Arbeitnehmersvertreter/-in
Jörg Wilczek	(bis 31.07.2018)	Gewerkschaftssekretär ver.di	Arbeitnehmersvertreter/-in
Andreas Wübben		Gewerkschaftssekretär ver.di	Arbeitnehmersvertreter/-in

Beteiligungsgesellschaften:

Unternehmen	Nennkapital	Anteil	%
items GmbH	1.302.453,00 EUR	238.314 EUR	18,30
Stadtverkehr Lübeck GmbH	10.000.000,00 EUR	5.010.000 EUR	50,10
Stadtwerke Lübeck GmbH	48.753.000,00 EUR	34.117.349 EUR	69,98
Stadtwerke Lübeck Innovations- und Entwicklungsgesellschaft mbH	25.000,00 DEM	25.000 DEM	100,00
Trianel GmbH	20.152.575,00 EUR	1.031.812 EUR	5,12

Wirtschaftsdaten:

Angaben in Euro

Bilanz Aktiva

	Ist 2016	Ist 2017	Plan 2018	Plan 2019
Anlagevermögen	72.867.000,0	72.862.000,0	72.900.000,0	72.985.000,0
Immaterielle Vermögensgegenstände	108.000,0	91.000,0		203.000,0
Sachanlagen	24.000,0	36.000,0		22.000,0
Finanzanlagen	72.735.000,0	72.735.000,0	72.900.000,0	72.760.000,0
Umlaufvermögen	393.000,0	1.348.000,0	400.000,0	1.240.000,0
Vorräte	4.000,0			
Forderungen und sonst. Vermögensgegenstände	358.000,0	1.236.000,0	400.000,0	1.240.000,0
1. Forderungen aus Lieferungen und Leistungen	74.000,0	22.000,0	100.000,0	30.000,0
2. Forderungen gegen verbundene Unternehmen	123.000,0	815.000,0	100.000,0	810.000,0
5. Sonstige Vermögensgegenstände	161.000,0	399.000,0	200.000,0	400.000,0
Kassenbestand, Guthaben bei Kreditinstituten	31.000,0	112.000,0		
Rechnungsabg.posten	36.000,0	31.000,0		30.000,0
Summe Aktiva	73.296.000,0	74.241.000,0	73.300.000,0	74.255.000,0

Bilanz Passiva

	Ist 2016	Ist 2017	Plan 2018	Plan 2019
Eigenkapital	36.349.000,0	39.501.000,0	38.700.000,0	44.591.000,0
Stammkapital	45.000.000,0	45.000.000,0	45.000.000,0	45.000.000,0
Gewinnvortrag/Verlustvortrag	-10.963.000,0	-8.652.000,0	-6.900.000,0	-2.126.000,0
Jahresüberschuss/Jahresfehlbetrag	2.312.000,0	3.153.000,0	600.000,0	1.717.000,0
Fremdkapital	36.947.000,0	34.740.000,0	34.600.000,0	29.664.000,0
Rückstellungen	4.224.000,0	5.331.000,0	700.000,0	690.000,0
Rückst. für Pensionen und ähnliche Verpflichtungen	208.000,0	177.000,0	200.000,0	167.000,0
Steuerrückstellungen	3.434.000,0	4.309.000,0		
Sonstige Rückstellungen	582.000,0	845.000,0	500.000,0	523.000,0
Verbindlichkeiten	32.723.000,0	29.409.000,0	33.900.000,0	28.974.000,0
Verbindlichkeiten gegenüber Kreditinstituten	461.000,0	10.000,0	8.700.000,0	17.040.000,0
Verbindlichkeiten aus Lieferungen und Leistungen	112.000,0	155.000,0	200.000,0	80.000,0
Verbindlichkeiten gegenüber verbundenen Unt.	30.791.000,0	28.562.000,0	23.700.000,0	11.270.000,0
Verbindlichkeiten gegenüber Unternehmen, mit denen ein Beteiligungsverhältnis besteht	892.000,0	374.000,0	900.000,0	370.000,0
Verbindlichkeiten ggü. Gesellschaftern		12.000,0		10.000,0
Sonstige Verbindlichkeiten	467.000,0	296.000,0	400.000,0	204.000,0
Summe Passiva	73.296.000,0	74.241.000,0	73.300.000,0	74.255.000,0

GuV-Daten

	Ist 2016	Ist 2017	Plan 2018	Plan 2019
Umsatzerlöse	10.733.000,0	11.173.000,0	6.600.000,0	6.051.000,0
Andere aktivierte Eigenleistungen	1.000,0	1.000,0		
Sonstige betriebliche Erträge	391.000,0	128.000,0		15.000,0
Materialaufwand	3.467.000,0	3.578.000,0	2.900.000,0	1.945.000,0
Personalaufwand	4.897.000,0	4.743.000,0	1.600.000,0	1.725.000,0
Abschreibungen	71.000,0	57.000,0	80.000,0	63.000,0
Sonstige betriebliche Aufwendungen	2.649.000,0	2.924.000,0	2.500.000,0	2.876.000,0
Zwischenergebnis	41.000,0		-480.000,0	-543.000,0
Finanzergebnis	4.468.000,0	7.809.000,0	3.150.000,0	4.405.000,0
Ergebnis d. gewöhnl. Geschäftstätigkeit	4.509.000,0	7.809.000,0	2.670.000,0	3.862.000,0
Steuern	2.197.000,0	4.656.000,0	2.070.000,0	2.145.000,0
Jahresüberschuss/-fehlbetrag	2.312.000,0	3.153.000,0	600.000,0	1.717.000,0



Stadtwerke Lübeck GmbH

Allgemeine Angaben zum Unternehmen:

Adresse

Geniner Straße 80
 23558 Lübeck
 Telefon 0451/888-0
 Telefax 0451/888-1717
 E-Mail info@sw-luebeck.de
www.sw-luebeck.de

Rechtsform

GmbH

Gesellschaftszweck

Gegenstand des Unternehmens ist die sichere, wirtschaftliche, sozialverträgliche sowie umwelt- und ressourcenschonende Versorgung der Bevölkerung, der Industrie und des Gewerbes mit Energie und Wasser. Dazu zählen im einzelnen die Erzeugung, der Bezug, der Handel, der Transport und die Verteilung von Strom, Gas, Wärme und Wasser sowie alle dazugehörigen versorgungs- und energiewirtschaftlichen Aufgaben und Dienstleistungen.

Gesellschafter

	Gesellschafter	EUR	%
	Stadtwerke Lübeck Holding GmbH	34.117.349,40	69,98
	Stadtwerke Aachen Aktiengesellschaft	12.237.003,00	25,10
	Hansestadt Lübeck	2.398.647,60	4,92
Summe		48.753.000,00	100,00

Organe und ihre Mitglieder:

Geschäftsführung

Jürgen Schöffner

Mitglieder Aufsichtsrat

Name	Gremienrolle	Beruf/Amt	entsendet
Dr. Valerie Wilms	(Vorsitzende/-r bis 31.12.2018)	freiberufliche Ingenieurin	
Dr. Christian Becker	(stellvertretende/-r Vorsitzende/-r)	Vorstandsmitglied STAWAG	extern/-e Vertreter/-in
Andreas Bottke	(stellvertretende/-r Vorsitzende/-r)	Betriebsratsvorsitzender	Arbeitnehmersvertreter/-in
Kerstin Metzner		Bauingenieurin	
Ingrid Schatz		Rentnerin	
Wilfried Ullrich		Prokurist STAWAG	extern/-e Vertreter/-in
Andreas Zander		Polizeibeamter	
Christian Manke	(seit 01.07.2018)	Gewerkschaftssekretär ver.di	Arbeitnehmersvertreter/-in
Gabriele Rohbeck		Beraterin Geschäftskundenvertrieb	Arbeitnehmersvertreter/-in
Thomas Stahlkopf		Vertriebsmitarbeiter	Arbeitnehmersvertreter/-in
Marcus Wiens		Netzmeister Gas und Wasser	Arbeitnehmersvertreter/-in
Jörg Wilczek	(bis 30.06.2018)	Gewerkschaftssekretär ver.di	Arbeitnehmersvertreter/-in
Andreas Wübben		Gewerkschaftssekretär ver.di	Arbeitnehmersvertreter/-in

Beteiligungsgesellschaften:

Unternehmen	Nennkapital	Anteil	%
Netz Lübeck GmbH	100.000,00 EUR	100.000 EUR	100,00
NYSTED I A/S	100.000.000,00 DKK	14.500.000 DKK	14,50
PassatEnergie GmbH	25.000,00 EUR	25.000 EUR	100,00
Regionalnetz Ostholstein Süd GmbH & Co. KG	25.000,00 EUR	25.000 EUR	100,00
Solar Power Turnow West I GmbH & Co. KG	1.000,00 EUR	401 EUR	40,10
Solar Power Turnow West II GmbH & Co. KG	1.000,00 EUR	401 EUR	40,10
Solarpark Ronneburg GmbH & Co. KG	6.622.600,00 EUR	2.913.944 EUR	44,00
Trave Erneuerbare Energien GmbH & Co. KG	25.000,00 EUR	12.500 EUR	50,00
TraveKom Telekommunikationsgesellschaft mbH	1.300.000,00 DEM	1.300.000 DEM	100,00
Trianel Kohlekraftwerk Lünen GmbH & Co. KG	147.944.200,00 EUR	3.124.434 EUR	2,11
Windpark Beltheim II GmbH & Co. KG	2.500,00 EUR	1.003 EUR	40,10

Wirtschaftsdaten:

Angaben in Euro

Bilanz Aktiva

	Ist 2016	Ist 2017	Plan 2018	Plan 2019
Anlagevermögen	298.174.000,0	301.602.000,0	261.700.000,0	258.700.000,0
Immaterielle Vermögensgegenstände	1.734.000,0	1.463.000,0		
Sachanlagen	271.835.000,0	279.312.000,0	261.700.000,0	258.700.000,0
Finanzanlagen	24.605.000,0	20.827.000,0		
Umlaufvermögen	59.581.000,0	65.212.000,0	36.800.000,0	25.500.000,0
Vorräte	321.000,0	395.000,0	700.000,0	600.000,0
Forderungen und sonst. Vermögensgegenstände	32.628.000,0	26.950.000,0	35.500.000,0	24.270.000,0
1. Forderungen aus Lieferungen und Leistungen	18.473.000,0	10.336.000,0	18.600.000,0	16.220.000,0
2. Forderungen gegen verbundene Unternehmen	8.648.000,0	9.606.000,0	11.300.000,0	1.630.000,0
3. Ford. geg. Unt., mit denen Beteiligungsverh. besteht	2.109.000,0	2.924.000,0	2.200.000,0	2.340.000,0
5. Sonstige Vermögensgegenstände	3.398.000,0	4.084.000,0	3.400.000,0	4.080.000,0
Kassenbestand, Guthaben bei Kreditinstituten	26.632.000,0	37.867.000,0	600.000,0	630.000,0
Rechnungsabgr.posten	659.000,0	638.000,0	600.000,0	600.000,0
Summe Aktiva	358.414.000,0	367.452.000,0	299.100.000,0	284.800.000,0

Bilanz Passiva

	Ist 2016	Ist 2017	Plan 2018	Plan 2019
Eigenkapital	122.164.000,0	125.764.000,0	126.300.000,0	125.800.000,0
Stammkapital	48.753.000,0	48.753.000,0	48.753.000,0	48.753.000,0
Kapitalrücklage	57.411.000,0	57.411.000,0	57.411.000,0	57.411.000,0
Gewinnrücklagen	16.000.000,0	19.600.000,0	20.136.000,0	19.636.000,0
4. Andere Gewinnrücklagen	16.000.000,0	19.600.000,0	20.136.000,0	19.636.000,0
Sonderposten zur Finanzierung des SAV	27.140.000,0	27.400.000,0	10.500.000,0	10.000.000,0
Sonderposten für Invest.-zuwendungen	25.083.000,0	26.074.000,0	10.200.000,0	9.900.000,0
Weitere Sonderposten	2.057.000,0	1.326.000,0	300.000,0	100.000,0
Fremdkapital	209.110.000,0	214.288.000,0	162.300.000,0	149.000.000,0
Rückstellungen	24.261.000,0	23.422.000,0	24.500.000,0	19.200.000,0
Sonstige Rückstellungen	24.261.000,0	23.422.000,0	24.500.000,0	19.200.000,0
Verbindlichkeiten	183.718.000,0	189.807.000,0	136.800.000,0	128.900.000,0
Anleihen	4.430.000,0	4.353.000,0	3.000.000,0	2.600.000,0
Verbindlichkeiten gegenüber Kreditinstituten	157.036.000,0	158.067.000,0	115.100.000,0	109.700.000,0
Verbindlichkeiten aus Lieferungen und Leistungen	7.491.000,0	10.578.000,0	8.700.000,0	8.700.000,0
Verbindlichkeiten gegenüber verbundenen Unt.	1.867.000,0	8.669.000,0	1.500.000,0	300.000,0
Verbindlichkeiten ggü. Gesellschaftern	5.663.000,0	4.386.000,0	5.700.000,0	4.100.000,0
Sonstige Verbindlichkeiten	7.231.000,0	3.754.000,0	2.800.000,0	3.500.000,0
Rechnungsabgr.posten	1.131.000,0	1.059.000,0	1.000.000,0	900.000,0
Summe Passiva	358.414.000,0	367.452.000,0	299.100.000,0	284.800.000,0

GuV-Daten

	Ist 2016	Ist 2017	Plan 2018	Plan 2019
Umsatzerlöse	286.562.000,0	270.627.000,0	214.400.000,0	218.937.000,0
Bestandsveränderungen FE/UE	-11.000,0	80.000,0	200.000,0	150.000,0
Andere aktivierte Eigenleistungen	63.000,0	493.000,0	500.000,0	500.000,0
Sonstige betriebliche Erträge	5.666.000,0	7.011.000,0	1.800.000,0	1.618.000,0
Materialaufwand	197.808.000,0	178.105.000,0	164.700.000,0	167.160.000,0
Personalaufwand	13.908.000,0	14.733.000,0	12.100.000,0	12.751.000,0
Abschreibungen	19.873.000,0	20.228.000,0	12.300.000,0	13.440.000,0
Sonstige betriebliche Aufwendungen	34.082.000,0	30.808.000,0	17.500.000,0	18.687.000,0
Zwischenergebnis	26.609.000,0	34.337.000,0	10.300.000,0	9.167.000,0
Finanzergebnis	-6.305.000,0	-5.782.000,0	9.800.000,0	11.393.000,0
Ergebnis d. gewönl. Geschäftstätigkeit	20.304.000,0	28.555.000,0	20.100.000,0	20.560.000,0
Steuern	723.000,0	952.000,0	700.000,0	622.000,0
Ausgleichszahlung an Minderheitsgesellsch.	3.034.000,0	3.719.000,0	3.000.000,0	3.051.000,0
Aufwand aus abgeführtem Gewinn	16.547.000,0	20.284.000,0	16.400.000,0	16.887.000,0
Jahresüberschuss/-fehlbetrag	0	3.600.000,0	0	0



Netz Lübeck GmbH

Allgemeine Angaben zum Unternehmen:

Adresse

Geniner Straße 80
23558 Lübeck
Telefon 0451/888-1501
Telefax 0451/888-2403
E-Mail info@netz-luebeck.de
www.netz-luebeck.de

Rechtsform

GmbH

Gesellschaftszweck

Gegenstand des Unternehmens ist der Betrieb, die Unterhaltung und der Ausbau der örtlichen Verteilungsanlagen für Elektrizität, Gas, Wärme und Wasser einschließlich der Wahrnehmung aller dazugehörigen Aufgaben und Dienstleistungen.

Gesellschafter

	Gesellschafter	EUR	%
	Stadtwerke Lübeck GmbH	100.000,00	100,00
Summe		100.000,00	100,00

Organe und ihre Mitglieder:

Geschäftsführung

Dr. Jens Meier

Mitglieder Aufsichtsrat

Name	Gremienrolle	Beruf/Amt	entsendet
Dr. Valerie Wilms	(Vorsitzende/-r)	freiberufliche Ingenieurin	
Dr. Christian Becker	(stellvertretende/-r Vorsitzende/-r)	Vorstandsmitglied STA-WAG	
Andreas Bottke	(stellvertretende/-r Vorsitzende/-r)	Betriebsratsvorsitzender	Arbeitnehmersvertreter/-in
Kerstin Metzner		Bauingenieurin	

Name	Gremienrolle	Beruf/Amt	entsendet
Ingrid Schatz		Rentnerin	
Wilfried Ullrich		Prokurist STAWAG	extern/-e Vertreter/-in
Jörg Wilczek	(bis 30.06.2018)	Gewerkschaftssekretär ver.di	Arbeitnehmervertreter/-in
Andreas Wübben		Gewerkschaftssekretär ver.di	Arbeitnehmervertreter/-in
Andreas Zander		Polizeibeamter	
Christian Manke	(seit 01.07.2018)	Gewerkschaftssekretär ver.di	
Gabriele Rohbeck		Beraterin Geschäftskundenvertrieb	Arbeitnehmervertreter/-in
Thomas Stahlkopf		Vertriebsmitarbeiter	Arbeitnehmervertreter/-in
Marcus Wiens		Netzmeister Gas und Wasser	Arbeitnehmervertreter/-in

Beteiligungsgesellschaften:

Unternehmen	Nennkapital	Anteil	%
Keine			

Wirtschaftsdaten:

Angaben in Euro

Bilanz Aktiva

	Ist 2016	Ist 2017	Plan 2018	Plan 2019
Anlagevermögen	3.065.000,0	3.355.000,0	158.540.000,0	167.960.000,0
Immaterielle Vermögensgegenstände	1.520.000,0	1.192.000,0		
Sachanlagen	1.545.000,0	2.163.000,0	158.540.000,0	167.960.000,0
Umlaufvermögen	10.074.000,0	16.388.000,0	10.820.000,0	9.980.000,0
Vorräte	1.708.000,0	1.614.000,0	1.740.000,0	1.350.000,0
Forderungen und sonst. Vermögensgegenstände	8.306.000,0	14.484.000,0	8.650.000,0	7.040.000,0
1. Forderungen aus Lieferungen und Leistungen	4.204.000,0	4.058.000,0	5.100.000,0	4.340.000,0
2. Forderungen gegen verbundene Unternehmen	1.580.000,0	8.539.000,0	1.030.000,0	440.000,0
5. Sonstige Vermögensgegenstände	2.522.000,0	1.887.000,0	2.520.000,0	2.260.000,0
Kassenbestand, Guthaben bei Kreditinstituten	60.000,0	290.000,0	430.000,0	1.590.000,0
Rechnungsabg.posten	22.000,0	12.000,0	20.000,0	10.000,0
Summe Aktiva	13.161.000,0	19.755.000,0	169.380.000,0	177.950.000,0

Bilanz Passiva

	Ist 2016	Ist 2017	Plan 2018	Plan 2019
Eigenkapital	3.000.000,0	3.000.000,0	79.930.000,0	80.700.000,0
Stammkapital	500.000,0	500.000,0	500.000,0	500.000,0
Kapitalrücklage	2.500.000,0	2.500.000,0	2.500.000,0	2.500.000,0
Allgem. und zweckgeb. Rücklagen			76.930.000,0	77.700.000,0
Sonderposten zur Finanzierung des SAV			19.980.000,0	22.080.000,0
Sonderposten für Invest.-zuwendungen			19.490.000,0	21.840.000,0
Weitere Sonderposten			490.000,0	240.000,0
Fremdkapital	10.161.000,0	16.755.000,0	69.470.000,0	75.170.000,0
Rückstellungen	3.851.000,0	7.897.000,0	7.540.000,0	8.000.000,0
Sonstige Rückstellungen	3.851.000,0	7.897.000,0	7.540.000,0	8.000.000,0
Verbindlichkeiten	6.310.000,0	8.858.000,0	61.930.000,0	67.170.000,0
Verbindlichkeiten gegenüber Kreditinstituten		1.000,0	54.020.000,0	58.840.000,0
Verbindlichkeiten aus Lieferungen und Leistungen	3.180.000,0	6.312.000,0	4.670.000,0	4.660.000,0
Verbindlichkeiten gegenüber verbundenen Unt.	44.000,0	764.000,0	40.000,0	1.670.000,0
Sonstige Verbindlichkeiten	3.086.000,0	1.781.000,0	3.200.000,0	2.000.000,0
Summe Passiva	13.161.000,0	19.755.000,0	169.380.000,0	177.950.000,0

GuV-Daten

	Ist 2016	Ist 2017	Plan 2018	Plan 2019
Umsatzerlöse	153.189.000,0	159.509.000,0	131.400.000,0	135.714.461,0
Bestandsveränderungen FE/UE	-142.000,0	190.000,0		
Andere aktivierte Eigenleistungen	4.000,0	3.000,0	6.900.000,0	7.764.060,0
Sonstige betriebliche Erträge	5.373.000,0	5.359.000,0	3.800.000,0	4.591.122,0
Materialaufwand	114.363.000,0	118.121.000,0	59.800.000,0	61.198.629,0
Personalaufwand	22.763.000,0	25.985.000,0	34.000.000,0	34.901.827,0
Abschreibungen	941.000,0	1.062.000,0	11.900.000,0	12.862.408,0
Sonstige betriebliche Aufwendungen	18.737.000,0	17.983.000,0	22.900.000,0	24.150.527,0
Zwischenergebnis	1.620.000,0	1.910.000,0	13.500.000,0	14.956.252,0
Finanzergebnis	50.000,0	195.000,0	-1.400.000,0	-1.280.870,0
Ergebnis d. gewöhnl. Geschäftstätigkeit	1.670.000,0	2.105.000,0	12.100.000,0	13.675.382,0
Steuern	58.000,0	58.000,0	100.000,0	54.982,0
Aufwand aus abgeführtem Gewinn	1.612.000,0	2.047.000,0	12.000.000,0	13.620.400,0
Jahresüberschuss/-fehlbetrag	0	0	0	0

TRAVEKOM

TraveKom Telekommunikationsgesellschaft mbH

Allgemeine Angaben zum Unternehmen:

Adresse

Geniner Straße 80
23558 Lübeck
Telefon 0451/888-1040
Telefax 0451/888-1049
E-Mail info@travekom.de
www.travekom.de

Rechtsform

GmbH

Gesellschaftszweck

Gegenstand des Unternehmens ist die Sicherstellung einer krisenfesten und ungestörten Versorgung mit Telekommunikationsdienstleistungen einschließlich aller damit unmittelbar und mittelbar zusammenhängenden Tätigkeiten, die wirtschaftsfördernden Zielsetzungen, Standort Sicherung, Technik- und Wettbewerbsförderung einbeziehen.

Gesellschafter

	Gesellschafter	EUR	%
	Stadwerke Lübeck GmbH	1.300.000,00	100,00
Summe		1.300.000,00	100,00

Organe und ihre Mitglieder:

Geschäftsführung

Dr. Jens Meier

Beteiligungsgesellschaften:

Unternehmen	Nennkapital	Anteil	%
keine			

Wirtschaftsdaten:

Angaben in Euro

Bilanz Aktiva

	Ist 2016	Ist 2017	Plan 2018	Plan 2019
Anlagevermögen	701.000,0	563.000,0	790.000,0	759.000,0
Immaterielle Vermögensgegenstände	9.000,0	8.000,0		
Sachanlagen	692.000,0	555.000,0	790.000,0	759.000,0
Umlaufvermögen	391.000,0	681.000,0	206.000,0	399.000,0
Forderungen und sonst. Vermögensgegenstände	370.000,0	656.000,0	183.000,0	373.000,0
1. Forderungen aus Lieferungen und Leistungen	75.000,0	59.000,0	75.000,0	73.000,0
2. Forderungen gegen verbundene Unternehmen	295.000,0	567.000,0	108.000,0	270.000,0
5. Sonstige Vermögensgegenstände		30.000,0		30.000,0
Kassenbestand, Guthaben bei Kreditinstituten	21.000,0	25.000,0	23.000,0	26.000,0
Rechnungsabg.posten	7.000,0	7.000,0	7.000,0	7.000,0
Summe Aktiva	1.099.000,0	1.251.000,0	1.003.000,0	1.165.000,0

Bilanz Passiva

	Ist 2016	Ist 2017	Plan 2018	Plan 2019
Eigenkapital	701.000,0	701.000,0	700.000,0	700.000,0
Stammkapital	665.000,0	665.000,0	665.000,0	700.000,0
Gewinnvortrag/Verlustvortrag	36.000,0	36.000,0	35.000,0	
Fremdkapital	398.000,0	550.000,0	303.000,0	465.000,0
Rückstellungen	257.000,0	394.000,0	206.000,0	268.000,0
Sonstige Rückstellungen	257.000,0	394.000,0	206.000,0	268.000,0
Verbindlichkeiten	141.000,0	156.000,0	97.000,0	197.000,0
Verbindlichkeiten aus Lieferungen und Leistungen	118.000,0	35.000,0	64.000,0	72.000,0
Verbindlichkeiten gegenüber verbundenen Unt.	19.000,0	64.000,0	19.000,0	64.000,0
Sonstige Verbindlichkeiten	4.000,0	57.000,0	14.000,0	61.000,0
Summe Passiva	1.099.000,0	1.251.000,0	1.003.000,0	1.165.000,0

GuV-Daten

	Ist 2016	Ist 2017	Plan 2018	Plan 2019
Umsatzerlöse	2.777.000,0	2.945.000,0	2.975.000,0	3.478.000,0
Andere aktivierte Eigenleistungen			8.000,0	8.000,0
Sonstige betriebliche Erträge	1.000,0	31.000,0		
Materialaufwand	1.501.000,0	1.672.000,0	1.653.000,0	1.512.000,0
Personalaufwand	575.000,0	608.000,0	624.000,0	227.000,0
Abschreibungen	206.000,0	231.000,0	217.000,0	223.000,0
Sonstige betriebliche Aufwendungen	481.000,0	531.000,0	572.000,0	1.412.000,0
Zwischenergebnis	15.000,0	-66.000,0	-83.000,0	112.000,0
Finanzergebnis	2.000,0	2.000,0	2.000,0	4.000,0
Ergebnis d. gewöhnl. Geschäftstätigkeit	17.000,0	-64.000,0	-81.000,0	116.000,0
Steuern	1.000,0			
Aufwand aus abgeführtem Gewinn	16.000,0			116.000,0
Erträge aus Verlustübernahme		64.000,0	81.000,0	
Jahresüberschuss/-fehlbetrag	0	0	0	0



PassatEnergie GmbH

Allgemeine Angaben zum Unternehmen:

Adresse

Geniner Straße 80
23560 Lübeck

Rechtsform

GmbH

Gesellschaftszweck

Gegenstand des Unternehmens ist der Vertrieb von Produkten und Dienstleistungen aus dem Bereich der Energie- und Wasserversorgung einschließlich der Wahrnehmung aller dazugehörigen Aufgaben.

Gesellschafter

	Gesellschafter	EUR	%
	Stadtwerke Lübeck GmbH	25.000,00	100,00
Summe		25.000,00	100,00

Organe und ihre Mitglieder:

Geschäftsführung

Jürgen Schöffner
Christoph Trautmann

Beteiligungsgesellschaften:

Unternehmen	Nennkapital	Anteil	%
keine			

Wirtschaftsdaten:

Angaben in Euro

Bilanz Aktiva

	Ist 2016	Ist 2017	Plan 2018	Plan 2019
Umlaufvermögen		73.638,6	800.000,0	400.000,0
Forderungen und sonst. Vermögensgegenstände		214,2	400.000,0	300.000,0
1. Forderungen aus Lieferungen und Leistungen				300.000,0
2. Forderungen gegen verbundene Unternehmen		214,2		
4. Forderungen gegen Gesellschafter / an die Gemeinde/andere Eigenbetriebe			400.000,0	
Kassenbestand, Guthaben bei Kreditinstituten		73.424,4	400.000,0	100.000,0
Summe Aktiva		73.638,6	800.000,0	400.000,0

Bilanz Passiva

	Ist 2016	Ist 2017	Plan 2018	Plan 2019
Eigenkapital		68.578,6	400.000,0	100.000,0
Stammkapital		25.000,0		
Kapitalrücklage		50.000,0	400.000,0	100.000,0
Jahresüberschuss/Jahresfehlbetrag		-6.421,4		
Fremdkapital		5.060,0	400.000,0	300.000,0
Rückstellungen		5.060,0		
Sonstige Rückstellungen		5.060,0		
Verbindlichkeiten			400.000,0	300.000,0
Verbindlichkeiten aus Lieferungen und Leistungen			200.000,0	300.000,0
Verbindlichkeiten ggü. Gesellschaftern			200.000,0	
Summe Passiva		73.638,6	800.000,0	400.000,0

GuV-Daten

	Ist 2016	Ist 2017	Plan 2018	Plan 2019
Umsatzerlöse			2.100.000,0	6.611.000,0
Materialaufwand			2.500.000,0	7.445.000,0
Sonstige betriebliche Aufwendungen		6.421,4		
Zwischenergebnis		-6.421,4	-400.000,0	-834.000,0
Ergebnis d. gewönl. Geschäftstätigkeit		-6.421,4	-400.000,0	-834.000,0
Erträge aus Verlustübernahme			400.000,0	834.000,0
Jahresüberschuss/-fehlbetrag		-6.421,4	0	0

Regionalnetz Ostholstein Süd GmbH & Co. KG

Allgemeine Angaben zum Unternehmen:

Adresse

Geniner Straße 80
23558 Lübeck

Rechtsform

GmbH & Co. KG

Gesellschaftszweck

Geschäftsgegenstand ist der Erwerb, der Betrieb, die Wartung sowie der Ausbau von Netzen für die Verteilung von Energie bzw. die Verpachtung solcher Netze, das Mess- und Zählerwesen.

Gesellschafter

	Gesellschafter	EUR	%
	Regionalnetz Ostholstein Süd Verwaltung GmbH	0,00	
	Stadtwerke Lübeck GmbH	25.000,00	100,00
Summe		25.000,00	100,00

Organe und ihre Mitglieder:

Beteiligungsgesellschaften:

Unternehmen	Nennkapital	Anteil	%
Regionalnetz Ostholstein Süd Verwaltung GmbH	25.000,00 EUR	25.000 EUR	100,00

Wirtschaftsdaten:

Die Gesellschaft ist zur Zeit ohne laufendes Geschäft.

Regionalnetz Ostholstein Süd Verwaltung GmbH

Allgemeine Angaben zum Unternehmen:

Adresse

Geniner Straße 80
23558 Lübeck

Rechtsform

GmbH

Gesellschaftszweck

Gegenstand des Unternehmens ist die Beteiligung als persönlich haftende Gesellschafterin an der Regionalnetz Ostholstein Süd GmbH & Co. KG (nachfolgend KG) sowie die Übernahme der Geschäftsführung. Gegenstand des Unternehmens der KG ist der Erwerb, der Betrieb, die Wartung sowie der Ausbau von Netzen für die Verteilung von Energie bzw. die Verpachtung solcher Netze sowie das Mess- und Zählwesen.

Gesellschafter

	Gesellschafter	EUR	%
	Regionalnetz Ostholstein Süd GmbH & Co. KG	25.000,00	100,00
Summe		25.000,00	100,00

Organe und ihre Mitglieder:

Geschäftsführung

Dr. Jens Meier

Beteiligungsgesellschaften:

Unternehmen	Nennkapital	Anteil	%
Regionalnetz Ostholstein Süd GmbH & Co. KG	25.000,00 EUR		

Wirtschaftsdaten:

Die Gesellschaft ist zur Zeit ohne laufendes Geschäft.



Stadtverkehr Lübeck GmbH

Allgemeine Angaben zum Unternehmen:

Adresse

Ratekauer Weg 1-7
 23554 Lübeck
 Telefon 0451/888-0
 Telefax 0451/888-2002
 E-Mail info@stadtverkehr-luebeck.de
www.sv-luebeck.de

Rechtsform

GmbH

Gesellschaftszweck

Gegenstand des Unternehmens ist die Durchführung des öffentlichen Personennahverkehrs einschließlich des Fährbetriebs, des Berufs- und Gelegenheitsverkehrs, sowie alle dazugehörigen verkehrsbezogenen Aufgaben, Dienstleistungen und Nebengeschäfte.

Gesellschafter

	Gesellschafter	EUR	%
	Stadtwerke Lübeck Holding GmbH	5.010.000,00	50,10
	HNB Hamburger Nahverkehrs-Beteiligungsgesellschaft mbH	4.990.000,00	49,90
Summe		10.000.000,00	100,00

Organe und ihre Mitglieder:

Geschäftsführung

Andreas Ortz

Mitglieder Aufsichtsrat

Name	Gremienrolle	Beruf/Amt	entsendet
Ulrich Pluschkell	(Vorsitzende/-r)	Eisenbahner (Dipl.-Verwaltungsbetriebswirt)	
Jörg Kordt	(stellvertretende/-r Vorsitzende/-r)	KFZ-Mechaniker	Arbeitnehmervertreter/-in
Konstanze Wagner	(seit 29.01.2018 bis 23.08.2018 und stellvertretende/-r Vorsitzende/-r seit 24.08.2018)	Regierungsrätin	
Hans-Jürgen Schubert		Fraktionsmitglied bei Bündnis90/die Grünen	
Thomas Thalau		Bürokaufmann	
Michael Vulpius		Geschäftsführer Geschäftsentwicklung BeNEX GmbH	extern/-e Vertreter/-in
Michael von Mallinckrodt		Geschäftsführer Finanzen BeNEX GmbH	extern/-e Vertreter/-in
Werner Bahlcke	(seit 24.08.2018)		Arbeitnehmervertreter/-in
Marlis Breede	(bis 23.08.2018)	Sachbearbeiterin Büroadministration	Arbeitnehmervertreter/-in
Marco Fiebelkorn	(seit 24.08.2018)		Arbeitnehmervertreter/-in
Matthias Gröhn	(bis 23.08.2018)	Leiter Betrieb und Technik	Arbeitnehmervertreter/-in
Daniela Hübner	(seit 24.08.2018)		Arbeitnehmervertreter/-in
Daniel Knopp	(bis 23.08.2018)	Kfz-Elektriker	Arbeitnehmervertreter/-in
Christian Manke		Gewerkschaftssekretär ver.di	Arbeitnehmervertreter/-in
Andreas Wübben		Gewerkschaftssekretär ver.di	Arbeitnehmervertreter/-in

Beteiligungsgesellschaften:

Unternehmen	Nennkapital	Anteil	%
Lübeck-Travemünder Verkehrsgesellschaft mbH	154.000,00 EUR	154.000 EUR	100,00
NSH Nahverkehr Schleswig-Holstein GmbH	50.000,00 EUR	5.100 EUR	10,20

Wirtschaftsdaten:

Angaben in Euro

Bilanz Aktiva

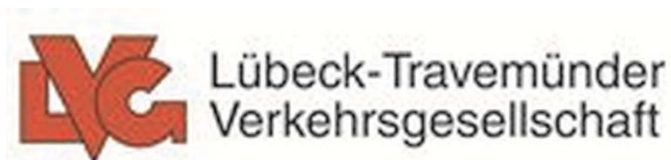
	Ist 2016	Ist 2017	Plan 2018	Plan 2019
Anlagevermögen	37.140.000,0	32.904.000,0	36.900.000,0	36.490.000,0
Immaterielle Vermögensgegenstände	220.000,0	249.000,0		
Sachanlagen	32.460.000,0	30.149.000,0	36.900.000,0	36.490.000,0
Finanzanlagen	4.460.000,0	2.506.000,0		
Umlaufvermögen	24.965.000,0	21.526.000,0	16.500.000,0	17.640.000,0
Vorräte	440.000,0	471.000,0	500.000,0	490.000,0
Forderungen und sonst. Vermögensgegenstände	23.909.000,0	20.561.000,0	15.600.000,0	16.660.000,0
1. Forderungen aus Lieferungen und Leistungen	720.000,0	422.000,0	800.000,0	710.000,0
2. Forderungen gegen verbundene Unternehmen	22.503.000,0	19.614.000,0	14.300.000,0	15.420.000,0
5. Sonstige Vermögensgegenstände	686.000,0	525.000,0	500.000,0	530.000,0
Kassenbestand, Guthaben bei Kreditinstituten	616.000,0	494.000,0	400.000,0	490.000,0
Rechnungsabg.posten	7.000,0	8.000,0		10.000,0
Summe Aktiva	62.112.000,0	54.438.000,0	53.400.000,0	54.140.000,0

Bilanz Passiva

	Ist 2016	Ist 2017	Plan 2018	Plan 2019
Eigenkapital	31.141.000,0	31.141.000,0	31.100.000,0	31.141.000,0
Stammkapital	10.000.000,0	10.000.000,0	10.000.000,0	10.000.000,0
Kapitalrücklage	21.141.000,0	21.141.000,0	21.100.000,0	21.141.000,0
Fremdkapital	30.971.000,0	23.297.000,0	22.300.000,0	22.999.000,0
Rückstellungen	8.051.000,0	8.123.000,0	6.300.000,0	5.430.000,0
Sonstige Rückstellungen	8.051.000,0	8.123.000,0	6.300.000,0	5.430.000,0
Verbindlichkeiten	22.920.000,0	15.174.000,0	16.000.000,0	17.569.000,0
Verbindlichkeiten gegenüber Kreditinstituten	11.594.000,0	8.791.000,0	10.000.000,0	13.300.000,0
Verbindlichkeiten aus Lieferungen und Leistungen	2.592.000,0	994.000,0	1.000.000,0	1.020.000,0
Verbindlichkeiten gegenüber verbundenen Unt.	1.424.000,0	697.000,0	400.000,0	700.000,0
Sonstige Verbindlichkeiten	7.310.000,0	4.692.000,0	4.600.000,0	2.549.000,0
Summe Passiva	62.112.000,0	54.438.000,0	53.400.000,0	54.140.000,0

GuV-Daten

	Ist 2016	Ist 2017	Plan 2018	Plan 2019
Umsatzerlöse	32.027.000,0	32.559.000,0	33.612.000,0	33.846.000,0
Sonstige betriebliche Erträge	657.000,0	2.147.000,0	353.000,0	443.000,0
Materialaufwand	7.717.000,0	7.591.000,0	7.947.000,0	8.357.000,0
Personalaufwand	25.381.000,0	26.134.000,0	26.602.000,0	26.139.000,0
Abschreibungen	4.855.000,0	4.962.000,0	5.107.000,0	5.107.000,0
Sonstige betriebliche Aufwendungen	5.646.000,0	5.620.000,0	5.940.000,0	5.301.000,0
Zwischenergebnis	-10.915.000,0	-9.601.000,0	-11.631.000,0	-10.615.000,0
Finanzergebnis	-428.000,0	-2.513.000,0	-1.151.000,0	-1.314.000,0
Ergebnis d. gewöhnl. Geschäftstätigkeit	-11.343.000,0	-12.114.000,0	-12.782.000,0	-11.929.000,0
Steuern	76.000,0	77.000,0	69.000,0	68.000,0
Erträge aus Verlustübernahme	11.419.000,0	12.191.000,0	12.851.000,0	11.997.000,0
Jahresüberschuss/-fehlbetrag	0	0	0	0



Lübeck-Travemünder Verkehrsgesellschaft mbH

Allgemeine Angaben zum Unternehmen:

Adresse

Gneversdorfer Weg 15-19
23570 Lübeck
Telefon 04502/8616-44
Telefax 04502/8616-144
E-Mail linie@lvgbus.de
www.lvgbus.de

Rechtsform

GmbH

Gesellschaftszweck

Der Gegenstand des Unternehmens ist die Personenbeförderung, insbesondere der Linien-, Berufs- und Gelegenheitsverkehr mit Kraftfahrzeugen.

Gesellschafter

	Gesellschafter	EUR	%
	Stadtverkehr Lübeck GmbH	154.000,00	100,00
Summe		154.000,00	100,00

Organe und ihre Mitglieder:

Geschäftsführung

Andreas Ortz

Beteiligungsgesellschaften:

Unternehmen	Nennkapital	Anteil	%
NSH Nahverkehr Schleswig-Holstein GmbH	50.000,00 EUR	400 EUR	0,80

Wirtschaftsdaten:

Angaben in Euro

Bilanz Aktiva

	Ist 2016	Ist 2017	Plan 2018	Plan 2019
Anlagevermögen	4.420.000,0	4.952.000,0	6.400.000,0	7.370.000,0
Immaterielle Vermögensgegenstände	87.000,0	8.000,0		
Sachanlagen	4.332.000,0	4.943.000,0	6.400.000,0	7.370.000,0
Finanzanlagen	1.000,0	1.000,0		
Umlaufvermögen	1.477.000,0	446.000,0	600.000,0	550.000,0
Vorräte	165.000,0	177.000,0	200.000,0	180.000,0
Forderungen und sonst. Vermögensgegenstände	1.185.000,0	178.000,0	300.000,0	250.000,0
1. Forderungen aus Lieferungen und Leistungen	164.000,0	105.000,0	200.000,0	180.000,0
2. Forderungen gegen verbundene Unternehmen	945.000,0			
5. Sonstige Vermögensgegenstände	76.000,0	73.000,0	100.000,0	70.000,0
Kassenbestand, Guthaben bei Kreditinstituten	127.000,0	91.000,0	100.000,0	120.000,0
Rechnungsabg.posten	1.000,0			
Summe Aktiva	5.898.000,0	5.398.000,0	7.000.000,0	7.920.000,0

Bilanz Passiva

	Ist 2016	Ist 2017	Plan 2018	Plan 2019
Eigenkapital	2.500.000,0	2.500.000,0	2.500.000,0	2.500.000,0
Stammkapital	154.000,0	154.000,0	154.000,0	154.000,0
Kapitalrücklage	2.156.000,0	2.156.000,0	2.156.000,0	2.156.000,0
Gewinnrücklagen	190.000,0	190.000,0	190.000,0	190.000,0
4. Andere Gewinnrücklagen	190.000,0	190.000,0	190.000,0	190.000,0
Fremdkapital	3.398.000,0	2.898.000,0	4.500.000,0	5.420.000,0
Rückstellungen	1.584.000,0	1.382.000,0	1.000.000,0	990.000,0
Sonstige Rückstellungen	1.584.000,0	1.382.000,0	1.000.000,0	990.000,0
Verbindlichkeiten	1.806.000,0	1.508.000,0	3.500.000,0	4.420.000,0
Verbindlichkeiten gegenüber Kreditinstituten	680.000,0	381.000,0	1.100.000,0	1.960.000,0
Verbindlichkeiten aus Lieferungen und Leistungen	133.000,0	169.000,0	200.000,0	190.000,0
Verbindlichkeiten gegenüber verbundenen Unt.	70.000,0	380.000,0	1.800.000,0	2.000.000,0
Sonstige Verbindlichkeiten	923.000,0	578.000,0	400.000,0	270.000,0
Rechnungsabgr.posten	8.000,0	8.000,0		10.000,0
Summe Passiva	5.898.000,0	5.398.000,0	7.000.000,0	7.920.000,0

GuV-Daten

	Ist 2016	Ist 2017	Plan 2018	Plan 2019
Umsatzerlöse	9.658.000,0	9.064.000,0	9.460.000,0	10.372.000,0
Sonstige betriebliche Erträge	198.000,0	820.000,0	119.000,0	156.000,0
Materialaufwand	2.001.000,0	2.008.000,0	1.853.000,0	2.638.000,0
Personalaufwand	5.251.000,0	5.257.000,0	5.636.000,0	6.136.000,0
Abschreibungen	857.000,0	830.000,0	1.036.000,0	873.000,0
Sonstige betriebliche Aufwendungen	1.521.000,0	1.828.000,0	1.734.000,0	1.853.000,0
Zwischenergebnis	226.000,0	-39.000,0	-680.000,0	-972.000,0
Finanzergebnis	-53.000,0	-37.000,0	-48.000,0	-56.000,0
Ergebnis d. gewöhnl. Geschäftstätigkeit	173.000,0	-76.000,0	-728.000,0	-1.028.000,0
Steuern	9.000,0	5.000,0	10.000,0	10.000,0
Aufwand aus abgeführtem Gewinn	164.000,0			
Erträge aus Verlustübernahme		81.000,0	738.000,0	1.038.000,0
Jahresüberschuss/-fehlbetrag	0	0	0	0



LÜBECKER
HAFEN-
GESELLSCHAFT
mbH

Lübecker Hafen-Gesellschaft mit beschränkter Haftung

Allgemeine Angaben zum Unternehmen:

Adresse

Zum Hafenplatz 1
23570 Lübeck
Telefon 04502/807-0
Telefax 04502/807-9999
E-Mail info@lhg.com
www.lhg.com

Rechtsform

GmbH

Gesellschaftszweck

Gegenstand des Unternehmens ist die Erbringung von Umschlags- und Logistikdienstleistungen sowie der Betrieb von Terminals als öffentliche Hafenanlage in der Hansestadt Lübeck.

Die Gesellschaft ist zu allen Geschäften und Maßnahmen berechtigt, die dem Gegenstand des Unternehmens dienen. Die Gesellschaft kann, allein oder zusammen mit anderen Gesellschaften, Unternehmen im In- und Ausland gründen, erwerben, sich an ihnen beteiligen, Zweigniederlassungen errichten und ihre Geschäfte führen, soweit dies dem Gegenstand des Unternehmens dient und den Regelungen dieses Gesellschaftsvertrages nicht zuwiderläuft. Die Gesellschaft kann sich zur Erfüllung ihrer Aufgaben Dritter bedienen.

Die Gesellschaft ist im Rahmen ihres in Absatz 1 genannten Unternehmensgegenstandes der Förderung des Hafen- und Logistikstandortes Lübeck verpflichtet.

Gesellschafter

	Gesellschafter	EUR	%
	Hansestadt Lübeck	3.387.500,00	62,50
	RREEF PAN-EUROPEAN INFRASTRUCTURE TWO LUX S. à r.l.	2.032.500,00	37,50
Summe		5.420.000,00	100,00

Organe und ihre Mitglieder:

Geschäftsführung

Prof. Dr. Sebastian Jürgens

Mitglieder Aufsichtsrat

Name	Gremienrolle	Beruf/Amt	entsendet
Uwe Lüders	(Vorsitzende/-r)	Vorstandsvorsitzender/CEO	
Gerd Drossel		Kaufmann	extern/-e Vertreter/-in
Dr. Burkhard Eymers		Geschäftsführer	
Thorsten Fürter		Richter	
Berit Jordan			Arbeitnehmersvertreter/-in
Georg Kulenkampff		Kaufmann, Dipl.-Volkswirt	extern/-e Vertreter/-in
Helmut Meier			Arbeitnehmersvertreter/-in
Dr. Raimund Mildner		Geschäftsführer	
Hans Schwartz		Betriebsratsvorsitzender	Arbeitnehmersvertreter/-in

Beteiligungsgesellschaften:

Unternehmen	Nennkapital	Anteil	%
Baltic Rail Gate GmbH	100.000,00 EUR	50.000 EUR	50,00
European Cargo Logistics GmbH (ECL)	25.000,00 EUR	25.000 EUR	100,00
Fachhochschule Lübeck Projekt-GmbH	75.400,00 EUR	5.203 EUR	6,90
LHG Service-Gesellschaft mbH	26.076,00 EUR	26.076 EUR	100,00
Lübeck Distribution GmbH	50.000,00 DEM	25.000 DEM	50,00

Wirtschaftsdaten:

Angaben in Euro

Bilanz Aktiva

	Ist 2016	Ist 2017	Plan 2018	Plan 2019
Anlagevermögen	76.664.741,6	67.667.336,2	73.007.000,0	77.105.281,7
Immaterielle Vermögensgegenstände	51.383,0	44.660,0	40.000,0	35.000,0
Sachanlagen	75.936.939,2	66.946.256,8	72.291.000,0	76.393.862,3
Finanzanlagen	676.419,4	676.419,4	676.000,0	676.419,4
Umlaufvermögen	31.003.936,7	29.629.924,8	22.034.000,0	20.829.164,0
Vorräte	33.035,7	34.734,4	35.000,0	35.000,0
Forderungen und sonst. Vermögensgegenstände	14.070.908,9	21.576.150,9	14.204.000,0	13.736.110,0
1. Forderungen aus Lieferungen und Leistungen	7.965.317,1	10.152.551,8	10.306.000,0	9.934.005,8
2. Forderungen gegen verbundene Unternehmen	2.036.254,5	2.633.987,4	2.280.000,0	2.002.104,2
3. Ford. geg. Unt., mit denen Beteiligungsverh. besteht	312.172,4	274.125,4		200.000,0
4. Forderungen gegen Gesellschafter / an die Gemeinde/andere Eigenbetriebe	172.087,1	150.717,1		
5. Sonstige Vermögensgegenstände	3.585.077,8	8.364.769,2	1.618.000,0	1.600.000,0
Kassenbestand, Guthaben bei Kreditinstituten	16.899.992,1	8.019.039,5	7.795.000,0	7.058.053,9
Rechnungsabg.posten	7.906,6	8.304,6	10.000,0	10.000,0
Summe Aktiva	107.676.584,9	97.305.565,6	95.051.000,0	97.944.445,7

Bilanz Passiva

	Ist 2016	Ist 2017	Plan 2018	Plan 2019
Eigenkapital	31.816.991,6	24.515.148,0	24.139.000,0	25.446.940,9
Stammkapital	5.420.000,0	5.420.000,0	5.420.000,0	5.420.000,0
Kapitalrücklage	24.000.000,0	24.000.000,0	24.000.000,0	24.000.000,0
Gewinnrücklagen	13.489.687,6	13.489.687,6	13.490.000,0	13.489.687,6
4. Andere Gewinnrücklagen	13.489.687,6	13.489.687,6	13.490.000,0	13.489.687,6
Gewinnvortrag/Verlustvortrag	-3.728.936,6	-11.092.695,9	-18.395.000,0	-18.147.110,6
Jahresüberschuss/Jahresfehlbetrag	-7.363.759,4	-7.301.843,7	-376.000,0	684.364,0
Fremdkapital	75.859.593,1	72.790.417,7	70.912.000,0	72.497.504,7
Rückstellungen	14.016.028,5	15.033.372,9	11.345.000,0	12.141.752,0
Rückst. für Pensionen und ähnliche Verpflichtungen	7.167.870,0	7.422.431,0	7.422.000,0	7.219.252,0
Steuerrückstellungen	529.500,0	122.500,0	123.000,0	122.500,0
Sonstige Rückstellungen	6.318.658,5	7.488.441,9	3.800.000,0	4.800.000,0
Verbindlichkeiten	61.315.901,8	57.252.162,7	59.114.500,0	58.841.872,7
Verbindlichkeiten gegenüber Kreditinstituten	52.285.922,1	47.106.670,7	41.614.000,0	37.004.349,0
Verbindlichkeiten aus Lieferungen und Leistungen	2.694.415,1	3.734.056,0	4.129.000,0	4.082.367,6
Verbindlichkeiten gegenüber verbundenen Unt.	1.069.682,7	1.293.589,7	1.170.000,0	1.345.156,1
Verbindlichkeiten gegenüber Unternehmen, mit denen ein Beteiligungsverhältnis besteht	14.088,2	38.050,3		35.000,0
Verbindlichkeiten ggü. Gesellschaftern	432.472,3	194.702,0		
Sonstige Verbindlichkeiten	4.819.321,3	4.885.094,0	12.201.500,0	16.375.000,0
Rechnungsabgr.posten	527.662,8	504.882,0	452.500,0	1.513.880,0
Summe Passiva	107.676.584,7	97.305.565,6	95.051.000,0	97.944.445,7

GuV-Daten

	Ist 2016	Ist 2017	Plan 2018	Plan 2019
Umsatzerlöse	76.271.812,1	75.239.825,8	72.952.000,0	78.789.892,3
Sonstige betriebliche Erträge	1.684.825,8	3.619.833,1	360.000,0	320.000,0
Materialaufwand	20.682.148,3	20.354.295,2	17.404.000,0	20.494.367,5
Personalaufwand	40.549.030,3	41.366.538,8	32.652.000,0	34.838.096,6
Abschreibungen	8.154.448,5	7.566.528,1	7.357.000,0	7.401.018,3
Sonstige betriebliche Aufwendungen	13.874.182,0	15.900.294,1	15.899.000,0	15.151.142,9
Zwischenergebnis	-5.303.171,1	-6.327.997,3		1.225.267,1
Finanzergebnis	-1.692.013,6	-957.575,3	-290.000,0	-451.697,0
Ergebnis d. gewönl. Geschäftstätigkeit	-6.995.184,8	-7.285.572,6	-290.000,0	773.570,1
Steuern	368.574,6	16.271,1	86.400,0	89.206,0
Jahresüberschuss/-fehlbetrag	-7.363.759,4	-7.301.843,7	-376.400,0	684.364,1



LHG Service-Gesellschaft mbH

Allgemeine Angaben zum Unternehmen:

Adresse

Zum Hafenplatz 1
23570 Lübeck
Telefon 04502/807 5401
Telefax 04502/807 5809
E-Mail info@sg-luebeck.de
www.sg-luebeck.de

Rechtsform

GmbH

Gesellschaftszweck

Erbringung von Serviceleistungen für den Betrieb und die Unterhaltung von Hafenanlagen sowie Umschlags- und Ladeeinrichtungen, die von der Lübecker Hafen-Gesellschaft mbH betrieben werden.

Gesellschafter

	Gesellschafter	EUR	%
	Lübecker Hafen-Gesellschaft mit beschränkter Haftung	26.076,00	100,00
Summe		26.076,00	100,00

Organe und ihre Mitglieder:

Geschäftsführung

Prof. Dr. Sebastian Jürgens
Frank Meyer

Beteiligungsgesellschaften:

Unternehmen	Nennkapital	Anteil	%
Nordic Rail Service GmbH	25.000,00 EUR	25.000 EUR	100,00
Skandic Service GmbH	25.000,00 EUR	25.000 EUR	100,00

Wirtschaftsdaten:

Angaben in Euro

Bilanz Aktiva

	Ist 2016	Ist 2017	Plan 2018	Plan 2019
Anlagevermögen	4.038.122,0	3.851.430,0		3.609.430,0
Sachanlagen	3.688.122,0	3.501.430,0		3.259.430,0
Finanzanlagen	350.000,0	350.000,0		350.000,0
Umlaufvermögen	1.155.811,3	1.335.900,0		1.390.784,0
Vorräte	218.753,6	240.799,5		230.000,0
Forderungen und sonst. Vermögensgegenstände	920.821,9	1.028.144,1		1.098.000,6
1. Forderungen aus Lieferungen und Leistungen	141.548,8	112.716,5		113.000,6
2. Forderungen gegen verbundene Unternehmen	755.571,9	891.981,4		981.000,0
5. Sonstige Vermögensgegenstände	23.701,3	23.446,2		4.000,0
Kassenbestand, Guthaben bei Kreditinstituten	16.235,8	66.956,4		62.783,3
Summe Aktiva	5.193.933,3	5.187.330,0		5.000.214,0

Bilanz Passiva

	Ist 2016	Ist 2017	Plan 2018	Plan 2019
Eigenkapital	1.766.859,7	1.766.859,7		1.766.859,7
Stammkapital	26.075,9	26.075,9		26.075,9
Kapitalrücklage	557.151,5	557.151,5		557.151,5
Gewinnrücklagen	1.183.632,3	1.183.632,3		1.183.632,3
4. Andere Gewinnrücklagen	1.183.632,3	1.183.632,3		1.183.632,3
Fremdkapital	3.427.073,6	3.420.470,3		3.233.354,3
Rückstellungen	947.898,0	959.124,3		945.000,0
Rückst. für Pensionen und ähnliche Verpflichtungen	567.571,0	577.962,0		575.000,0
Sonstige Rückstellungen	380.327,0	381.162,3		370.000,0
Verbindlichkeiten	2.479.175,6	2.461.345,9		2.288.354,3
Verbindlichkeiten gegenüber Kreditinstituten	1.971.666,9	1.858.814,2		1.598.814,2
Verbindlichkeiten aus Lieferungen und Leistungen	278.762,2	363.539,0		439.540,1
Verbindlichkeiten ggü. Gesellschaftern	2.513,9	20.618,9		20.000,0
Sonstige Verbindlichkeiten	226.232,6	218.373,8		230.000,0
Summe Passiva	5.193.933,3	5.187.330,0		5.000.214,0

GuV-Daten

	Ist 2016	Ist 2017	Plan 2018	Plan 2019
Umsatzerlöse	10.352.222,2	9.642.691,5	9.297.000,0	9.667.000,0
Bestandsveränderungen FE/UE	8.298,2	-3.478,6		
Sonstige betriebliche Erträge	291.411,4	138.916,3	135.000,0	100.000,0
Materialaufwand	4.496.597,1	4.106.442,0	3.878.110,0	4.166.000,0
Personalaufwand	4.586.478,0	4.440.243,3	4.295.000,0	4.504.000,0
Abschreibungen	288.474,2	278.618,1	259.000,0	259.000,0
Sonstige betriebliche Aufwendungen	1.145.380,3	1.070.476,8	1.040.890,0	1.050.000,0
Zwischenergebnis	135.002,2	-117.650,9	-41.000,0	-212.000,0
Finanzergebnis	-116.915,4	-101.473,3	-73.000,0	-68.000,0
Ergebnis d. gewöhnl. Geschäftstätigkeit	18.086,8	-219.124,2	-114.000,0	-280.000,0
Steuern	35.251,3	13.066,6	12.000,0	11.000,0
Erträge aus Verlustübernahme	17.164,4	232.190,8	126.000,0	291.000,0
Jahresüberschuss/-fehlbetrag	-0,0	0,0	0	0



Nordic Rail Service GmbH

Allgemeine Angaben zum Unternehmen:

Adresse

Zum Hafenplatz 1
 23570 Lübeck
 Telefon 04502/807-5401
 Telefax 04502/807-5809
 E-Mail info@nordic-rail-service.de
www.nordic-rail-service.de

Rechtsform

GmbH

Gesellschaftszweck

Gegenstand des Unternehmens ist die Erbringung von Instandhaltungs- und Servicedienstleistungen für Eisenbahnequipment und -anlagen. Hierzu zählt insbesondere der Betrieb und die Unterhaltung von Werkstatteinrichtungen.

Gesellschafter

	Gesellschafter	EUR	%
	LHG Service-Gesellschaft mbH	25.000,00	100,00
Summe		25.000,00	100,00

Organe und ihre Mitglieder:

Geschäftsführung

Jörg Ullrich

Beteiligungsgesellschaften:

Unternehmen	Nennkapital	Anteil	%
keine			

Wirtschaftsdaten:

Angaben in Euro

Bilanz Aktiva

	Ist 2016	Ist 2017	Plan 2018	Plan 2019
Anlagevermögen	749.959,0	730.328,0		1.066.528,0
Immaterielle Vermögensgegenstände	3.195,0	1.417,0		617,0
Sachanlagen	746.764,0	728.911,0		1.065.911,0
Umlaufvermögen	1.291.872,7	1.665.765,2		1.485.838,7
Vorräte	272.276,6	261.598,1		250.000,0
Forderungen und sonst. Vermögensgegenstände	709.501,1	966.844,9		1.117.780,6
1. Forderungen aus Lieferungen und Leistungen	661.055,5	872.135,8		1.027.780,6
2. Forderungen gegen verbundene Unternehmen	28.901,6	42.051,8		40.000,0
5. Sonstige Vermögensgegenstände	19.544,0	52.657,3		50.000,0
Kassenbestand, Guthaben bei Kreditinstituten	310.095,0	437.322,2		118.058,1
Rechnungsabg.posten		1.460,0		
Summe Aktiva	2.041.831,7	2.397.553,2		2.552.366,7

Bilanz Passiva

	Ist 2016	Ist 2017	Plan 2018	Plan 2019
Eigenkapital	467.263,6	467.263,6		467.263,6
Stammkapital	25.000,0	25.000,0		25.000,0
Kapitalrücklage	300.000,0	300.000,0		300.000,0
Gewinnrücklagen	142.263,6	142.263,6		142.263,6
4. Andere Gewinnrücklagen	142.263,6	142.263,6		142.263,6
Fremdkapital	1.574.568,1	1.930.289,6		2.085.103,1
Rückstellungen	121.092,7	244.928,1		245.000,0
Sonstige Rückstellungen	121.092,7	244.928,1		245.000,0
Verbindlichkeiten	1.453.475,4	1.685.361,5		1.840.103,1
Verbindlichkeiten aus Lieferungen und Leistungen	210.993,0	323.288,2		550.103,1
Verbindlichkeiten gegenüber verbundenen Unt.	1.154.508,1	1.068.893,8		990.000,0
Sonstige Verbindlichkeiten	87.974,3	293.179,5		300.000,0
Summe Passiva	2.041.831,7	2.397.553,2		2.552.366,7

GuV-Daten

	Ist 2016	Ist 2017	Plan 2018	Plan 2019
Umsatzerlöse	7.197.020,5	7.521.357,8	7.788.330,0	9.924.000,0
Bestandsveränderungen FE/UE	-34,3	8.932,7		
Sonstige betriebliche Erträge	51.088,8	71.639,5	78.670,0	30.000,0
Materialaufwand	4.364.902,8	4.532.462,7	4.601.520,0	6.041.700,0
Personalaufwand	1.529.093,5	1.739.803,9	1.801.000,0	2.318.000,0
Abschreibungen	96.422,2	99.751,3	121.000,0	135.000,0
Sonstige betriebliche Aufwendungen	974.960,2	923.742,3	942.480,0	1.100.000,0
Zwischenergebnis	282.696,4	306.169,8	401.000,0	359.300,0
Finanzergebnis	-17.357,2	-14.767,3		-15.000,0
Ergebnis d. gewöhnl. Geschäftstätigkeit	265.339,2	291.402,5	401.000,0	344.300,0
Steuern	9.380,7	4.254,6	4.000,0	4.300,0
Aufwand aus abgeführtem Gewinn	255.958,4	287.147,9	397.000,0	340.000,0
Jahresüberschuss/-fehlbetrag	-0,0	-0,0	-0,0	



Skandic Service GmbH

Allgemeine Angaben zum Unternehmen:

Adresse

Zum Hafenplatz 1
 23570 Lübeck
 Telefon 04502/807-5401
 Telefax 04502/807-5809
 E-Mail info@skandic-service.de
www.skandic-service.de

Rechtsform

GmbH

Gesellschaftszweck

Die Erbringung von Instandhaltungs- und Serviceleistungen für Zugmaschinen und Trailer sowie weiterer Fahrzeugservice und Dienstleistungen.

Gesellschafter

	Gesellschafter	EUR	%
	LHG Service-Gesellschaft mbH	25.000,00	100,00
Summe		25.000,00	100,00

Organe und ihre Mitglieder:

Geschäftsführung

Nico Wollboldt

Beteiligungsgesellschaften:

Unternehmen	Nennkapital	Anteil	%
keine			

Wirtschaftsdaten:

Angaben in Euro

Bilanz Aktiva

	Ist 2016	Ist 2017	Plan 2018	Plan 2019
Anlagevermögen	103.847,0	83.053,0		103.053,0
Immaterielle Vermögensgegenstände	5.138,0			
Sachanlagen	98.709,0	83.053,0		103.053,0
Umlaufvermögen	447.795,6	441.393,3		494.947,0
Vorräte	120.662,6	127.423,2		125.000,0
Forderungen und sonst. Vermögensgegenstände	150.672,6	136.401,9		116.000,0
1. Forderungen aus Lieferungen und Leistungen	136.937,1	101.042,4		105.000,0
2. Forderungen gegen verbundene Unternehmen	11.817,0	34.581,5		10.000,0
5. Sonstige Vermögensgegenstände	1.918,6	778,0		1.000,0
Kassenbestand, Guthaben bei Kreditinstituten	176.460,4	177.568,2		253.947,0
Summe Aktiva	551.642,6	524.446,3		598.000,0

Bilanz Passiva

	Ist 2016	Ist 2017	Plan 2018	Plan 2019
Eigenkapital	25.000,0	25.000,0		25.000,0
Stammkapital	25.000,0	25.000,0		25.000,0
Fremdkapital	526.642,6	499.446,3		573.000,0
Rückstellungen	17.075,0	14.855,2		15.000,0
Sonstige Rückstellungen	17.075,0	14.855,2		15.000,0
Verbindlichkeiten	509.567,6	484.591,2		558.000,0
Verbindlichkeiten aus Lieferungen und Leistungen	51.155,3	29.458,8		30.000,0
Verbindlichkeiten gegenüber verbundenen Unt.	432.418,6	424.609,0		498.000,0
Sonstige Verbindlichkeiten	25.993,6	30.523,5		30.000,0
Summe Passiva	551.642,6	524.446,3		598.000,0

GuV-Daten

	Ist 2016	Ist 2017	Plan 2018	Plan 2019
Umsatzerlöse	1.581.717,6	1.283.856,6	1.627.000,0	1.170.000,0
Sonstige betriebliche Erträge	36.059,4	17.605,1	18.000,0	15.000,0
Materialaufwand	791.502,9	562.641,9	655.720,0	446.200,0
Personalaufwand	440.065,6	421.455,8	468.000,0	386.000,0
Abschreibungen	29.968,7	25.867,0	17.000,0	16.000,0
Sonstige betriebliche Aufwendungen	326.024,3	301.188,5	361.280,0	250.000,0
Zwischenergebnis	30.215,5	-9.691,5	143.000,0	86.800,0
Finanzergebnis	-8.000,0	-8.000,0		-8.000,0
Ergebnis d. gewönl. Geschäftstätigkeit	22.215,5	-17.691,5	143.000,0	78.800,0
Steuern	615,4	753,6	7.000,0	800,0
Aufwand aus abgeführtem Gewinn	21.600,1		136.000,0	78.000,0
Erträge aus Verlustübernahme		18.445,1		
Jahresüberschuss/-fehlbetrag	0,0	-0,0	0	0



European Cargo Logistics

European Cargo Logistics GmbH (ECL)

Allgemeine Angaben zum Unternehmen:

Adresse

Zum Hafenplatz 1
23570 Lübeck
Telefon 04502/30750
Telefax 04502/3075199
E-Mail info@ecl-online.de
www.ecl-online.de

Rechtsform

GmbH

Gesellschaftszweck

Import- und Exportabwicklung, Distribution und Lagerung von Waren aller Art sowie die Durchführung aller unmittelbar oder mittelbar damit verbundenen logistischen Dienstleistungen.

Gesellschafter

	Gesellschafter	EUR	%
	Lübecker Hafen-Gesellschaft mit beschränkter Haftung	25.000,00	100,00
Summe		25.000,00	100,00

Organe und ihre Mitglieder:

Geschäftsführung

Jörg Ullrich

Beteiligungsgesellschaften:

Unternehmen	Nennkapital	Anteil	%
Gesellschaft mit beschränkter Haftung «European Cargo Logistics Rus»	750.000,00 RUB	742.500 RUB	99,00

Wirtschaftsdaten:

Bilanz Aktiva

	Ist 2016	Ist 2017	Plan 2018	Plan 2019
Anlagevermögen	984.483,3	1.015.725,1		1.111.725,1
Immaterielle Vermögensgegenstände	8.708,0	5.441,0		5.000,0
Sachanlagen	23.127,0	29.378,0		125.819,0
Finanzanlagen	952.648,3	980.906,1		980.906,1
Umlaufvermögen	4.582.743,4	5.858.604,4		6.712.867,6
Forderungen und sonst. Vermögensgegenstände	3.498.251,6	4.902.039,7		5.636.841,0
1. Forderungen aus Lieferungen und Leistungen	3.117.062,4	4.394.152,6		5.126.841,0
2. Forderungen gegen verbundene Unternehmen	75.795,5	117.614,4		
3. Ford. geg. Unt., mit denen Beteiligungsverh. besteht				115.000,0
4. Forderungen gegen Gesellschafter / an die Gemeinde/andere Eigenbetriebe	301.403,3	384.847,9		390.000,0
5. Sonstige Vermögensgegenstände	3.990,5	5.424,8		5.000,0
Kassenbestand, Guthaben bei Kreditinstituten	1.084.491,8	956.564,8		1.076.026,6
Rechnungsabg.posten	4.110,7	5.481,5		5.500,0
Summe Aktiva	5.571.337,4	6.879.811,0		7.830.092,7

Bilanz Passiva

	Ist 2016	Ist 2017	Plan 2018	Plan 2019
Eigenkapital	1.382.987,9	1.382.987,9		1.382.987,9
Stammkapital	25.000,0	25.000,0		25.000,0
Gewinnrücklagen	1.357.987,9	1.357.987,9		1.357.987,9
4. Andere Gewinnrücklagen	1.357.987,9	1.357.987,9		1.357.987,9
Fremdkapital	4.188.349,5	5.496.823,1		6.447.104,8
Rückstellungen	1.752.190,2	2.009.760,2		2.066.000,0
Rückst. für Pensionen und ähnliche Verpflichtungen	1.295.322,0	1.366.042,0		1.386.000,0
Sonstige Rückstellungen	456.868,2	643.718,2		680.000,0
Verbindlichkeiten	2.436.159,2	3.487.062,9		4.381.104,8
Verbindlichkeiten aus Lieferungen und Leistungen	1.952.514,2	2.319.916,7		3.517.104,8
Verbindlichkeiten gegenüber verbundenen Unt.	1.045,6	12.062,5		12.000,0
Verbindlichkeiten ggü. Gesellschaftern	460.707,4	1.125.529,5		822.000,0
Sonstige Verbindlichkeiten	21.892,0	29.554,3		30.000,0
Summe Passiva	5.571.337,4	6.879.811,0		7.830.092,7

GuV-Daten

	Ist 2016	Ist 2017	Plan 2018	Plan 2019
Umsatzerlöse	30.923.577,6	33.254.918,7	32.497.000,0	43.111.000,0
Sonstige betriebliche Erträge	223.253,3	284.017,2	172.500,0	200.000,0
Materialaufwand	27.297.040,3	29.047.574,2	28.769.000,0	38.815.000,0
Personalaufwand	2.507.191,3	2.736.698,9	2.616.000,0	2.986.000,0
Abschreibungen	23.797,7	16.762,9	22.000,0	49.000,0
Sonstige betriebliche Aufwendungen	927.932,3	746.391,8	785.000,0	807.000,0
Zwischenergebnis	390.869,3	991.507,9	477.500,0	654.000,0
Finanzergebnis	-27.850,6	-24.935,8	-27.500,0	-27.000,0
Ergebnis d. gewönl. Geschäftstätigkeit	363.018,7	966.572,0	450.000,0	627.000,0
Steuern	10.216,7	11.864,0	4.000,0	5.000,0
Aufwand aus abgeführtem Gewinn	352.802,0	954.708,1		622.000,0
Jahresüberschuss/-fehlbetrag	0,0	-0,0	446.000,0	0

Gesellschaft mit beschränkter Haftung «European Cargo Logistics Rus»

Allgemeine Angaben zum Unternehmen:

Adresse

Woskressenskaja nabereschnaja 6-8
191015 Sankt Petersburg
Russland

Rechtsform

ООО (RUS)

Gesellschaftszweck

Distribution und Lagerung von Waren aller Art sowie die Durchführung aller unmittelbar oder mittelbar damit verbundenen logistischen Dienstleistungen. Dadurch können sowohl bestehende als auch zusätzliche Ladungspotentiale auf den Hafenstandort Lübeck geroutet werden.

Gesellschafter

	Gesellschafter	RUB	%
	European Cargo Logistics GmbH (ECL)	742.500,00	99,00
	Lüders & Stange KG	7.500,00	1,00
Summe		750.000,00	100,00

Organe und ihre Mitglieder:

Generaldirektor

Dmytro Grybkov

Beteiligungsgesellschaften:

Unternehmen	Nennkapital	Anteil	%
keine			

Wirtschaftsdaten:

Angaben liegen nicht vor.



BQL Berufsausbildungs- und Qualifizierungsagentur Lübeck GmbH

Allgemeine Angaben zum Unternehmen:

Adresse

Geniner Straße 167
 23560 Lübeck
 Telefon 0451/30500-100
 Telefax 0451/30500-101
 E-Mail info@bq-luebeck.de
www.bql-gmbh.de

Rechtsform

GmbH

Gesellschaftszweck

Gegenstand der Gesellschaft ist die Förderung von benachteiligten Personen im Bildungsbereich und im sozialen Umfeld. Die Förderung richtet sich an Personen, die aufgrund mangelnder beruflicher oder schulischer Qualifikation sowie der sich daraus ggf. ergebenden sozialen Ausgrenzung in besonderem Maße Schwierigkeiten am Ausbildungs- und Arbeitsmarkt haben. Die Bildungs- und Qualifizierungsmaßnahmen sollen zum Eintritt in das Berufsleben möglichst durch Erwerb eines anerkannten Abschlusses befähigen, so dass ihnen dadurch auch gesellschaftliche Teilhabe ermöglicht wird. Daneben unterstützt die Gesellschaft auch ältere Menschen in der Schaffung sozialer Netzwerke.

Gesellschafter

	Gesellschafter	EUR	%
	Hansestadt Lübeck	60.000,00	50,00
	Vorwerker Diakonie gemeinnützige GmbH	60.000,00	50,00
Summe		120.000,00	100,00

Organe und ihre Mitglieder:

Geschäftsführung

Holger Graw
 Michael Mühleis

Mitglieder Aufsichtsrat

Name	Gremienrolle	Beruf/Amt	entsendet
Andreas-A. Stülcken	(Vorsitzende/-r)	Vorstand i.R. Vorwerker Diakonie	extern/-e Vertreter/-in
Katja Godowski	(stellvertretende/-r Vorsitzende/-r)	Lehrerin	
Johanne Hannemann	(seit 01.04.2018)	Geschäftsführerin Vorwerker Diakonie	extern/-e Vertreter/-in
André Kleyer		Systemadministrator	
Heidemarie Menorca		Bürgerschaftsmitglied	
Fred Mente		Geschäftsführer Vorwerker Diakonie gGmbH	extern/-e Vertreter/-in
Hans-Uwe Rehse	(bis 31.03.2018)	Geschäftsführer Vorwerker Diakonie gGmbH	extern/-e Vertreter/-in

Beteiligungsgesellschaften:

Unternehmen	Nennkapital	Anteil	%
keine			

Wirtschaftsdaten:

Angaben in Euro

Bilanz Aktiva

	Ist 2016	Ist 2017	Plan 2018	Plan 2019
Anlagevermögen	204.234,0	1.271.422,2		
Immaterielle Vermögensgegenstände	1.911,0	369,0		
Sachanlagen	202.323,0	1.271.053,2		
Umlaufvermögen	1.418.579,0	1.104.293,3		
Vorräte	59,9	76,3		
Forderungen und sonst. Vermögensgegenstände	1.236.896,5	736.687,3		
1. Forderungen aus Lieferungen und Leistungen	1.100.648,7	598.102,9		
4. Forderungen gegen Gesellschafter / an die Gemeinde/andere Eigenbetriebe	79.304,5	158.805,3		
5. Sonstige Vermögensgegenstände	56.943,3	-20.220,9		
Kassenbestand, Guthaben bei Kreditinstituten	181.622,7	367.529,7		
Rechnungsabg.posten	611,8	4.070,7		
Summe Aktiva	1.623.424,8	2.379.786,2		

Bilanz Passiva

	Ist 2016	Ist 2017	Plan 2018	Plan 2019
Eigenkapital	583.036,8	600.763,7		
Stammkapital	120.000,0	120.000,0		
Gewinnvortrag/Verlustvortrag	411.660,5	463.036,8		
Jahresüberschuss/Jahresfehlbetrag	51.376,3	17.726,9		
Sonderposten zur Finanzierung des SAV	54.564,9	38.447,5		
Sonderposten für Invest.-zuwendungen	54.564,9	38.447,5		
Fremdkapital	985.823,1	1.740.575,0		
Rückstellungen	54.052,4	42.925,2		
Sonstige Rückstellungen	54.052,4	42.925,2		
Verbindlichkeiten	916.942,1	1.672.784,6		
Verbindlichkeiten gegenüber Kreditinstituten		1.039.404,2		
Verbindlichkeiten aus Lieferungen und Leistungen	569.854,8	388.327,0		
Verbindlichkeiten ggü. Gesellschaftern	316.065,9	116.966,2		
Sonstige Verbindlichkeiten	31.021,4	128.087,3		
Rechnungsabgr.posten	14.828,6	24.865,2		
Summe Passiva	1.623.424,8	2.379.786,2		

GuV-Daten

	Ist 2016	Ist 2017	Plan 2018	Plan 2019
Umsatzerlöse	4.567.888,9	3.597.059,1	2.770.140,0	
Sonstige betriebliche Erträge	125.371,0	70.267,8	44.104,0	
Materialaufwand	1.342.463,9	1.090.810,0	731.202,0	
Personalaufwand	2.490.951,5	1.981.038,8	1.843.820,0	
Abschreibungen	140.982,3	67.309,8	68.264,0	
Sonstige betriebliche Aufwendungen	739.361,3	602.683,1	306.428,0	
Zwischenergebnis	49.546,8	49.417,3	57.893,0	
Finanzergebnis	-56,7	-399,6	-23.920,0	
Ergebnis d. gewönl. Geschäftstätigkeit	49.490,1	49.017,7	33.973,0	
Steuern	-1.112,6	31.290,8	1.230,0	
Jahresüberschuss/-fehlbetrag	50.602,8	17.726,9	32.743,0	

LÜBECK Travemünde Marketing

Lübeck und Travemünde Marketing GmbH

Allgemeine Angaben zum Unternehmen:

Adresse

Holstentorplatz 1
 23552 Lübeck
 Telefon 0451/4091-0
 Telefax 0451/4091-990
 E-Mail info@luebeck-tourismus.de
 www.luebeck-tourismus.de

Rechtsform

GmbH

Gesellschaftszweck

Gegenstand des Unternehmens sind die Vermarktung und Durchführung aller touristischen Serviceangebote für das Stadtgebiet Lübeck und das Ostseeheilbad Travemünde, einschließlich Tourist-Informationen, zentrale Zimmervermittlung, Werbemittelvertrieb, Programmangebote und Betreiben von Souvenirshops, Ferienwohnungsdienst, Eventservice, die Durchführung von Veranstaltungen; Internetauftritt und soziale Medien sowie das Stadtmarketing für Lübeck. Darüber hinaus kann die Gesellschaft auch Aufgaben des Standort- und Kulturmarketings wahrnehmen, sofern sie im Einzelfall durch die Hansestadt Lübeck übertragen werden. Die Gesellschaft darf alle Geschäfte tätigen, die den Gegenstand des Unternehmens fördern. Dazu darf sie sich auch an anderen Gesellschaften beteiligen oder Tochterunternehmen gründen.

Gesellschafter

	Gesellschafter	EUR	%
	Hansestadt Lübeck	90.000,00	90,00
	Kaufmannschaft zu Lübeck	10.000,00	10,00
Summe		100.000,00	100,00

Organe und ihre Mitglieder:

Geschäftsführung

Christian Martin Lukas

Mitglieder Aufsichtsrat

Name	Gremienrolle	Beruf/Amt	entsendet
Lars Rottloff	(Vorsitzende/-r)	kaufmännischer Angestellter	
Gabriele Schopenhauer	(stellvertretende/-r Vorsitzende/-r)	Studiendirektorin	
Jan Lindenau	(bis 30.04.2018)	Bankkaufmann	
Silke Mählenhoff		kaufm. Angestellte	
Hartmut Richter	(seit 08.12.2018)	Präses der Kaufmann-	extern/-e Vertreter/-in

Name	Gremienrolle	Beruf/Amt	entsendet
		schaft zu Lübeck	
Detlev Stolzenberg	(seit 30.08.2018)	Architekt	
Hauke Wegner		Lehrer	Arbeitnehmervertreter/-in
Michael Weiß	(bis 07.12.2018)	Geschäftsführer, Dipl. Ingenieur	extern/-e Vertreter/-in
Katjana Zunft		Pädagogin	

Beteiligungsgesellschaften:

Unternehmen	Nennkapital	Anteil	%
keine			

Wirtschaftsdaten:

Angaben in Euro

Bilanz Aktiva

	Ist 2016	Ist 2017	Plan 2018	Plan 2019
Anlagevermögen	218.531,0	161.868,0		
Immaterielle Vermögensgegenstände	31.365,0	19.398,0		
Sachanlagen	187.166,0	142.470,0		
Umlaufvermögen	1.522.590,1	1.731.446,2		
Vorräte	128.798,1	150.616,8		
Forderungen und sonst. Vermögensgegenstände	288.676,1	352.259,7		
1. Forderungen aus Lieferungen und Leistungen	88.056,9	134.722,6		
2. Forderungen gegen verbundene Unternehmen	7.348,8	551,1		
4. Forderungen gegen Gesellschafter / an die Gemeinde/andere Eigenbetriebe	30.826,4	139.594,8		
5. Sonstige Vermögensgegenstände	162.444,0	77.391,3		
Kassenbestand, Guthaben bei Kreditinstituten	1.105.115,9	1.228.569,6		
Rechnungsabg.posten	17.330,8	16.098,2		
Summe Aktiva	1.758.452,0	1.909.412,3		

Bilanz Passiva

	Ist 2016	Ist 2017	Plan 2018	Plan 2019
Eigenkapital	900.000,0	900.000,0		
Stammkapital	100.000,0	100.000,0		
Kapitalrücklage	800.000,0	800.000,0		
Fremdkapital	858.452,0	1.009.412,3		
Rückstellungen	158.866,0	220.891,0		
Sonstige Rückstellungen	158.866,0	220.891,0		
Verbindlichkeiten	566.209,0	495.513,6		
Erhaltene Anzahlungen auf Bestellungen	14.315,5	26.986,2		
Verbindlichkeiten aus Lieferungen und Leistungen	382.664,9	314.913,6		
Verbindlichkeiten gegenüber verbundenen Unt.	44.071,2	58.246,9		
Verbindlichkeiten ggü. Gesellschaftern	30.816,6	77.791,0		
Sonstige Verbindlichkeiten	94.340,8	17.576,0		
Rechnungsabgr.posten	133.376,9	293.007,8		
Summe Passiva	1.758.452,0	1.909.412,3		

GuV-Daten

	Ist 2016	Ist 2017	Plan 2018	Plan 2019
Umsatzerlöse	2.516.188,9	2.442.182,0	2.024.595,0	1.953.000,0
Sonstige betriebliche Erträge	75.770,2	29.127,4	9.000,0	12.000,0
Materialaufwand	2.132.693,2	1.932.971,6	1.863.375,0	1.778.300,0
Personalaufwand	1.351.880,8	1.463.202,4	1.699.000,0	1.669.000,0
Abschreibungen	79.606,1	78.756,9	78.700,0	75.000,0
Sonstige betriebliche Aufwendungen	841.301,0	794.500,0	802.100,0	852.180,0
Zwischenergebnis	-1.813.521,9	-1.798.121,4	-2.409.580,0	-2.409.480,0
Finanzergebnis	4.727,7	-313,0	-600,0	-700,0
Ergebnis d. gewönl. Geschäftstätigkeit	-1.808.794,2	-1.798.434,4	-2.410.180,0	-2.410.180,0
Steuern	561,7	44,0	100,0	100,0
Erträge aus Verlustübernahme	1.809.355,9	1.798.478,6	2.410.280,0	
Jahresüberschuss/-fehlbetrag	0	0,2	0	-2.410.280,0

Kurbetrieb Travemünde

Allgemeine Angaben zum Unternehmen:

Adresse

Kirchenstraße 3-5
 23570 Lübeck
 Telefon 04502/804-100
 Telefax 04502/804-109
 E-Mail k-direktion@luebeck-tourismus.de
 www.luebeck-tourismus.de

Rechtsform

Eigenbetrieb

Gesellschaftszweck

Gegenstand des Unternehmens sind die Schaffung, Pflege, Organisation und Betrieb von öffentlichen touristischen Einrichtungen im Kurort und Seeheilbad Travemünde, insbesondere die Wahrnehmung der mit einem Kurbetrieb sowie mit der Nah- und Kurzzeiterholung verbundenen Aufgaben. Hierbei sind im Rahmen eines modernen Tourismus-Managements ökologische, sozio-kulturelle sowie ökologische und balneologische Aspekte zu berücksichtigen.

Gesellschafter

	Gesellschafter	EUR	%
	Hansestadt Lübeck	2.550.000,00	100,00
Summe		2.550.000,00	100,00

Organe und ihre Mitglieder:

Betriebsleitung

Uwe Kirchhoff

Beteiligungsgesellschaften:

Unternehmen	Nennkapital	Anteil	%
keine			

Wirtschaftsdaten:

Angaben in Euro

Bilanz Aktiva

	Ist 2016	Ist 2017	Plan 2018	Plan 2019
Anlagevermögen	10.508.366,2	9.961.300,4		
Immaterielle Vermögensgegenstände	8.198,0	4.195,0		
Sachanlagen	10.498.768,2	9.955.705,4		
Finanzanlagen	1.400,0	1.400,0		
Umlaufvermögen	3.497.890,5	2.538.026,8		
Vorräte	5.540,0	5.540,0		
Forderungen und sonst. Vermögensgegenstände	2.316.243,1	1.933.330,9		
1. Forderungen aus Lieferungen und Leistungen	118.647,5	115.226,1		
2. Forderungen gegen verbundene Unternehmen	3.209,8	5.889,4		
4. Forderungen gegen Gesellschafter / an die Gemeinde/andere Eigenbetriebe	2.177.051,8	1.782.116,5		
5. Sonstige Vermögensgegenstände	17.334,1	30.099,0		
Kassenbestand, Guthaben bei Kreditinstituten	1.176.107,4	599.155,9		
Rechnungsabg.posten	5.234,6	8.311,0		
Summe Aktiva	14.011.491,3	12.507.638,3		

Bilanz Passiva

	Ist 2016	Ist 2017	Plan 2018	Plan 2019
Eigenkapital	7.051.440,8	5.852.314,5		
Stammkapital	2.550.000,0	2.550.000,0		
Allgem. und zweckgeb. Rücklagen	3.763.940,7	3.763.940,7		
Bilanzgewinn/Bilanzverlust	737.500,0	-461.626,3		
Sonderposten zur Finanzierung des SAV	3.460.438,0	3.181.208,0		
Sonderposten für Invest.-zuwendungen	3.460.438,0	3.181.208,0		
Fremdkapital	3.499.612,5	3.474.115,8		
Rückstellungen	947.349,0	1.002.196,0		
Rückst. für Pensionen und ähnliche Verpflichtungen	648.815,0	699.367,0		
Sonstige Rückstellungen	298.534,0	302.829,0		
Verbindlichkeiten	2.550.813,2	2.468.980,6		
Verbindlichkeiten gegenüber Kreditinstituten	1.188.750,0	1.083.750,0		
Verbindlichkeiten aus Lieferungen und Leistungen	77.718,5	96.290,1		
Verbindlichkeiten gegenüber verbundenen Unt.	50.754,7	48.572,1		
Verbindlichkeiten ggü. Gesellschaftern	1.225.742,6	1.231.401,1		
Sonstige Verbindlichkeiten	7.847,4	8.967,4		
Rechnungsabgr.posten	1.450,4	2.939,2		
Summe Passiva	14.011.491,3	12.507.638,3		

GuV-Daten

	Ist 2016	Ist 2017	Plan 2018	Plan 2019
Umsatzerlöse	2.340.244,5	2.314.224,8	2.412.000,0	2.686.000,0
Sonstige betriebliche Erträge	1.242.911,0	472.801,4	295.500,0	290.500,0
Materialaufwand	1.326.127,5	1.563.351,1	1.373.000,0	1.470.500,0
Personalaufwand	1.203.209,0	1.369.684,8	1.365.000,0	1.525.000,0
Abschreibungen	697.737,3	662.584,9	700.000,0	660.000,0
Sonstige betriebliche Aufwendungen	320.889,0	314.847,7	392.500,0	352.000,0
Zwischenergebnis	35.192,7	-1.123.442,3	-1.123.000,0	-1.031.000,0
Finanzergebnis	-54.715,3	-59.026,5	-59.500,0	-51.500,0
Ergebnis d. gewönl. Geschäftstätigkeit	-19.522,6	-1.182.468,9	-1.182.500,0	-1.082.500,0
Steuern	17.191,9	16.657,4	17.500,0	17.500,0
Erträge aus Verlustübernahme			500.000,0	1.100.000,0
Jahresüberschuss/-fehlbetrag	-36.714,5	-1.199.126,3	-700.000,0	0



SeniorInnenEinrichtungen

Allgemeine Angaben zum Unternehmen:

Adresse

Wattstr. 7
 23566 Lübeck
 Telefon 0451/60990-00
 Telefax 0451/60990-44
 E-Mail Altenpflegeeinrichtungen@aph-luebeck.de
www.aph-luebeck.de

Rechtsform

sonstiges Sondervermögen

Gesellschaftszweck

Zweck der Einrichtung ist die Förderung der Altenhilfe. Der Satzungszweck wird insbesondere verwirklicht durch die Betreuung und Pflege von älteren und pflegebedürftigen Menschen, und zwar durch die Errichtung und den Betrieb von Alten- und Pflegeheimen sowie betreute Altenwohneinrichtungen.

Gesellschafter

	Gesellschafter	EUR	%
	Hansestadt Lübeck	3.210.000,00	100,00
Summe		3.210.000,00	100,00

Organe und ihre Mitglieder:

Bereichsleitung

Thomas Müller
 Matthias Schröder

Beteiligungsgesellschaften:

Unternehmen	Nennkapital	Anteil	%
keine			

Wirtschaftsdaten:

Angaben in Euro

Bilanz Aktiva

	Ist 2016	Ist 2017	Plan 2018	Plan 2019
Anlagevermögen	1.239.626,0	1.154.143,0		
Immaterielle Vermögensgegenstände	31.595,0	29.234,0		
Sachanlagen	1.208.031,0	1.124.909,0		
Umlaufvermögen	2.915.294,6	4.333.217,9		
Vorräte	90.698,5	83.116,6		
Forderungen und sonst. Vermögensgegenstände	2.573.628,6	4.143.691,1		
1. Forderungen aus Lieferungen und Leistungen	1.733.301,8	1.831.373,6		
4. Forderungen gegen Gesellschafter / an die Gemeinde/andere Eigenbetriebe	824.243,6	2.289.356,6		
5. Sonstige Vermögensgegenstände	16.083,2	22.961,0		
Kassenbestand, Guthaben bei Kreditinstituten	250.967,5	106.410,2		
Rechnungsabg.posten	16.448,6	12.419,7		
Summe Aktiva	4.171.369,2	5.499.780,5		

Bilanz Passiva

	Ist 2016	Ist 2017	Plan 2018	Plan 2019
Eigenkapital	571.350,7	2.157.033,3		
Stammkapital	3.210.313,3	3.210.313,3		
Allgem. und zweckgeb. Rücklagen	353.033,2	346.061,7		
Bilanzgewinn/Bilanzverlust	-2.991.995,9	-1.399.341,7		
Fremdkapital	3.600.018,5	3.342.747,2		
Rückstellungen	1.459.929,4	1.769.988,3		
Rückst. für Pensionen und ähnliche Verpflichtungen	747.503,0	922.172,0		
Steuerrückstellungen	373,1	956,9		
Sonstige Rückstellungen	712.053,2	846.859,4		
Verbindlichkeiten	1.665.934,9	1.081.801,9		
Verbindlichkeiten aus Lieferungen und Leistungen	306.946,9	198.725,6		
Verbindlichkeiten gegenüber verbundenen Unt.	149.766,1	66.140,3		
Verbindlichkeiten ggü. Gesellschaftern	134.025,7	140.285,8		
Sonstige Verbindlichkeiten	1.075.196,3	676.650,2		
Rechnungsabgr.posten	474.154,2	490.957,0		
Summe Passiva	4.171.369,2	5.499.780,5		

GuV-Daten

	Ist 2016	Ist 2017	Plan 2018	Plan 2019
Umsatzerlöse	24.351.330,5	25.404.587,2	24.968.200,0	23.866.500,0
Sonstige betriebliche Erträge	281.273,9	220.640,3	226.500,0	191.200,0
Materialaufwand	6.946.329,3	7.255.763,1	7.286.900,0	6.825.500,0
Personalaufwand	18.523.352,6	18.905.151,3	19.304.900,0	18.731.200,0
Abschreibungen	243.185,1	212.919,6	254.000,0	237.000,0
Sonstige betriebliche Aufwendungen	597.348,6	640.312,5	463.000,0	447.300,0
Zwischenergebnis	-1.658.252,0	-1.375.238,4	-2.104.100,0	-2.108.300,0
Finanzergebnis	-28.448,4	-31.074,8	-33.000,0	-34.300,0
Ergebnis d. gewöhnl. Geschäftstätigkeit	-1.686.700,5	-1.406.313,2	-2.137.100,0	-2.142.600,0
Jahresüberschuss/-fehlbetrag	-1.686.700,5	-1.406.313,2	-2.137.100,0	-2.142.600,0

Fachbereich 3

Entsorgungszentrum Lübeck



Entsorgungszentrum Lübeck GmbH

Allgemeine Angaben zum Unternehmen:

Adresse

Raabrede 45
 23560 Lübeck
 Telefon 0451/707600
 Telefax 0451/70760 710
 E-Mail entsorgungszentrum@eszh.de
<http://entsorgungszentrum-luebeck.de/>

Rechtsform

GmbH

Gesellschaftszweck

Abfallentsorgung und Transportleistungen aller Art, insbesondere das Einsammeln, das Befördern, das Sortieren, das Aufbereiten und das Vermarkten von Abfällen und anderen Stoffen sowie der Handel damit, ferner die Errichtung und der Betrieb von Anlagen der Entsorgungs- und Recyclingwirtschaft.

Gesellschafter

	Gesellschafter	EUR	%
	Hansestadt Lübeck	100.000,00	100,00
Summe		100.000,00	100,00

Organe und ihre Mitglieder:

Geschäftsführung

Manfred Rehberg

Beteiligungsgesellschaften:

Unternehmen	Nennkapital	Anteil	%
keine			

Wirtschaftsdaten:

Angaben in Euro

Bilanz Aktiva

	Ist 2016	Ist 2017	Plan 2018	Plan 2019
Anlagevermögen	570.455,6	507.107,1	539.000,0	
Immaterielle Vermögensgegenstände	3.043,0	1.687,0		
Sachanlagen	567.162,6	505.170,1	539.000,0	
Finanzanlagen	250,0	250,0		
Umlaufvermögen	971.346,2	1.243.129,2	839.000,0	
Vorräte	24.391,0	28.110,1	25.000,0	
Forderungen und sonst. Vermögensgegenstände	255.215,8	295.391,0	260.000,0	
1. Forderungen aus Lieferungen und Leistungen	186.604,7	130.482,5	260.000,0	
4. Forderungen gegen Gesellschafter / an die Gemeinde/andere Eigenbetriebe	66.912,5	153.677,1		
5. Sonstige Vermögensgegenstände	1.698,7	11.231,4		
Kassenbestand, Guthaben bei Kreditinstituten	691.739,5	919.628,1	554.000,0	
Rechnungsabg.posten	534,3	86,6		
Summe Aktiva	1.542.336,1	1.750.322,9	1.378.000,0	

Bilanz Passiva

	Ist 2016	Ist 2017	Plan 2018	Plan 2019
Eigenkapital	1.103.773,2	1.060.106,0	1.135.000,0	
Stammkapital	100.000,0	100.000,0	100.000,0	
Kapitalrücklage	100.000,0	100.000,0	100.000,0	
Gewinnrücklagen			925.000,0	
4. Andere Gewinnrücklagen			925.000,0	
Gewinnvortrag/Verlustvortrag	725.053,7	725.053,7		
Jahresüberschuss/Jahresfehlbetrag	178.719,6	135.052,3	10.000,0	
Fremdkapital	438.562,9	690.216,9	243.000,0	
Rückstellungen	222.467,7	387.986,8	93.000,0	
Steuerrückstellungen	570,2	6.074,7		
Sonstige Rückstellungen	221.897,5	381.912,1	93.000,0	
Verbindlichkeiten	216.095,2	302.230,1	150.000,0	
Verbindlichkeiten aus Lieferungen und Leistungen	198.583,7	267.692,4	110.000,0	
Verbindlichkeiten gegenüber verbundenen Unt.			30.000,0	
Verbindlichkeiten ggü. Gesellschaftern		6.049,0		
Sonstige Verbindlichkeiten	17.511,5	28.488,7	10.000,0	
Summe Passiva	1.542.336,1	1.750.322,9	1.378.000,0	

GuV-Daten

	Ist 2016	Ist 2017	Plan 2018	Plan 2019
Umsatzerlöse	3.892.767,9	4.984.298,4	3.574.000,0	
Bestandsveränderungen FE/UE	1.717,5	3.309,8		
Sonstige betriebliche Erträge	56.984,3	37.503,1	9.000,0	
Materialaufwand	2.501.991,4	3.635.322,6	2.462.000,0	
Personalaufwand	893.672,4	889.812,4	811.000,0	
Abschreibungen	119.636,9	123.872,2	129.000,0	
Sonstige betriebliche Aufwendungen	175.668,7	171.447,0	151.000,0	
Zwischenergebnis	260.500,4	204.657,1	30.000,0	
Finanzergebnis	158,6	143,0		
Ergebnis d. gewöhnl. Geschäftstätigkeit	260.659,0	204.800,1	30.000,0	
Steuern	81.939,4	69.747,8	20.000,0	
Jahresüberschuss/-fehlbetrag	178.719,6	135.052,3	10.000,0	

LÜBECK Entsorgungsbetriebe

Entsorgungsbetriebe Lübeck

Allgemeine Angaben zum Unternehmen:

Adresse

Malmöstr. 22
 23560 Lübeck
 Telefon 0451/707600
 Telefax 0451/70760 710
 E-Mail entsorgungsbetriebe@ebhl.de
 www.entsorgung.luebeck.de

Rechtsform

eigenbetriebsähnliche Einrichtung

Gesellschaftszweck

Vorrangige Aufgabe des Unternehmens ist die Erfüllung der Aufgaben, die sich für die Hansestadt Lübeck als abfall- und abwasserbeseitigungspflichtige Körperschaft sowie als Trägerin der Straßenreinigungslast ergeben.

Gesellschafter

	Gesellschafter	EUR	%
	Hansestadt Lübeck	5.112.918,00	100,00
Summe		5.112.918,00	100,00

Organe und ihre Mitglieder:

Werkleitung

Dr. Jan-Dirk Verwey

Beteiligungsgesellschaften:

Unternehmen	Nennkapital	Anteil	%
keine			

Wirtschaftsdaten:

Angaben in Euro

Bilanz Aktiva

	Ist 2016	Ist 2017	Plan 2018	Plan 2019
Anlagevermögen	449.683.085,5	454.379.377,4		
Immaterielle Vermögensgegenstände	870.064,3	580.425,8		
Sachanlagen	448.606.221,2	453.592.151,6		
Finanzanlagen	206.800,0	206.800,0		
Umlaufvermögen	30.321.851,3	29.066.801,6		
Vorräte	919.959,7	1.180.559,3		
Forderungen und sonst. Vermögensgegenstände	17.240.485,0	15.388.662,0		
1. Forderungen aus Lieferungen und Leistungen	14.280.666,3	11.896.220,4		
2. Forderungen gegen verbundene Unternehmen	49.675,8	24.289,2		
4. Forderungen gegen Gesellschafter / an die Gemeinde/andere Eigenbetriebe	2.819.867,8	3.430.820,7		
5. Sonstige Vermögensgegenstände	90.275,1	37.331,6		
Kassenbestand, Guthaben bei Kreditinstituten	12.161.406,6	12.497.580,3		
Rechnungsabg.posten	89.405,1	61.354,2		
Summe Aktiva	480.094.341,9	483.507.533,1		

Bilanz Passiva

	Ist 2016	Ist 2017	Plan 2018	Plan 2019
Eigenkapital	166.977.794,4	180.495.757,0		
Stammkapital	5.112.918,2	5.112.918,2		
Allgem. und zweckgeb. Rücklagen	59.173.148,4	59.229.003,7		
Gewinnrücklagen	62.520.640,7	73.082.021,0		
4. Andere Gewinnrücklagen	62.520.640,7	73.082.021,0		
Gewinnvortrag/Verlustvortrag	25.567.193,0	29.609.706,8		
Jahresüberschuss/Jahresfehlbetrag	14.603.894,1	13.462.107,4		
Sonderposten zur Finanzierung des SAV	85.550.778,6	85.355.599,0		
Sonderposten für Invest.-zuwendungen	82.267.203,5	81.963.321,1		
Weitere Sonderposten	3.283.575,1	3.392.277,9		
Fremdkapital	227.565.768,9	217.656.177,1		
Rückstellungen	57.661.288,4	58.441.597,2		
Rückst. für Pensionen und ähnliche Verpflichtungen	4.964.950,4	5.595.023,6		
Sonstige Rückstellungen	52.696.338,0	52.846.573,6		
Verbindlichkeiten	169.904.480,5	159.214.579,9		
Verbindlichkeiten gegenüber Kreditinstituten	164.914.515,8	152.373.811,0		
Verbindlichkeiten aus Lieferungen und Leistungen	3.026.910,2	4.925.227,0		
Verbindlichkeiten gegenüber verbundenen Unt.	93.681,5	168.042,9		
Verbindlichkeiten ggü. Gesellschaftern	1.597.735,5	1.298.468,8		
Sonstige Verbindlichkeiten	271.637,5	449.030,2		
Summe Passiva	480.094.341,9	483.507.533,1		

GuV-Daten

	Ist 2016	Ist 2017	Plan 2018	Plan 2019
Umsatzerlöse	97.598.960,7	95.820.032,7	92.309.882,0	95.547.777,0
Andere aktivierte Eigenleistungen	931.807,3	1.198.106,2		
Sonstige betriebliche Erträge	4.975.401,1	4.973.389,8	5.008.870,0	3.781.851,0
Materialaufwand	18.348.091,9	18.467.289,5	22.285.376,0	22.223.000,0
Personalaufwand	30.596.606,4	32.062.928,3	32.543.492,0	34.514.841,0
Abschreibungen	19.499.623,7	19.250.102,2	19.054.072,0	19.182.619,0
Sonstige betriebliche Aufwendungen	11.176.647,0	10.480.750,7	8.108.807,0	8.269.660,0
Zwischenergebnis	23.885.200,1	21.730.457,9	15.327.005,0	15.139.508,0
Finanzergebnis	-8.773.953,8	-7.202.646,9	-5.889.000,0	-5.960.000,0
Ergebnis d. gewöhnl. Geschäftstätigkeit	15.111.246,3	14.527.811,0	9.438.005,0	9.179.508,0
Steuern	507.352,2	1.065.703,7	79.836,0	72.036,0
Jahresüberschuss/-fehlbetrag	14.603.894,1	13.462.107,4	9.358.169,0	9.107.472,0

Fachbereich 4



Lübecker Musik- und Kongreßhallen Gesellschaft mit beschränkter Haftung

Allgemeine Angaben zum Unternehmen:

Adresse

Willy-Brandt-Allee 10
 23554 Lübeck
 Telefon 0451/7904-0
 Telefax 0451/7904-100
 E-Mail info@muk.de
 www.muk.de

Rechtsform

GmbH

Gesellschaftszweck

Gegenstand des Unternehmens sind der Betrieb, die Verwaltung und die Unterhaltung der durch Geschäftsbesorgungsvertrag mit der Hansestadt Lübeck zur Bewirtschaftung überlassenen städtische Gebäude, Anlagen und Einrichtungen der Musik- und Kongresshalle und ggf. weiterer Veranstaltungseinrichtungen sowie die Wahrnehmung der sich hieraus ergebenden Rechte, Pflichten, Aufgaben und Befugnisse im Namen und für Rechnung der Hansestadt Lübeck. Die Gesellschaft kann auch selbst als Veranstalterin tätig werden.

Die Gesellschaft ist berechtigt, alle Geschäfte zu betreiben, die geeignet sind, den Gesellschaftszweck zu fördern. Dazu darf sie sich auch an anderen Gesellschaften beteiligen oder Tochterunternehmen gründen.

Gesellschafter

	Gesellschafter	EUR	%
	Hansestadt Lübeck	46.080,00	90,00
	Norddeutscher Rundfunk	5.120,00	10,00
Summe		51.200,00	100,00

Organe und ihre Mitglieder:

Geschäftsführung

Ilona Jarabek

Mitglieder Aufsichtsrat

Name	Gremienrolle	Beruf/Amt	entsendet
Jochen Mauritz	(Vorsitzende/-r)	Unternehmer	
Frank Zahn	(stellvertretende/-r Vorsitzende/-r)	Bundespolicist	
Marianne Bermel		stellv. Leiterin Revision, NDR	extern/-e Vertreter/-in
Hermann Eickhoff		Werbegrafiker	
Rüdiger Hinrichs		Versicherungskaufmann	
Prof. Dr. Claudia Schmidke		Ärztin	
Dagmar Tartemann		Kauffrau	
Dr. Walter Trautsch	(nicht stimmberechtigtes Mitglied)	Kaufmann	

Beteiligungsgesellschaften:

Unternehmen	Nennkapital	Anteil	%
keine			

Wirtschaftsdaten:

Angaben in Euro

Bilanz Aktiva

	Ist 2016	Ist 2017	Plan 2018	Plan 2019
Anlagevermögen	469.716,4	393.597,1		
Immaterielle Vermögensgegenstände	17.081,7	10.189,4		
Sachanlagen	450.134,7	380.907,7		
Finanzanlagen	2.500,0	2.500,0		
Umlaufvermögen	43.167,5	162.444,9		
Forderungen und sonst. Vermögensgegenstände		1.680,6		
1. Forderungen aus Lieferungen und Leistungen		1.452,6		
5. Sonstige Vermögensgegenstände		228,0		
Kassenbestand, Guthaben bei Kreditinstituten	43.167,5	160.764,3		
Rechnungsabg.posten	209,2			
Summe Aktiva	513.093,2	556.042,0		

Bilanz Passiva

	Ist 2016	Ist 2017	Plan 2018	Plan 2019
Eigenkapital	51.200,0	51.200,0		
Stammkapital	51.200,0	51.200,0		
Fremdkapital	461.893,2	504.842,0		
Rückstellungen	110.862,2	90.132,3		
Sonstige Rückstellungen	110.862,2	90.132,3		
Verbindlichkeiten	351.031,0	414.709,7		
Verbindlichkeiten aus Lieferungen und Leistungen	19.467,8	4.039,5		
Verbindlichkeiten ggü. Gesellschaftern	276.126,4	355.197,4		
Sonstige Verbindlichkeiten	55.436,8	55.472,8		
Summe Passiva	513.093,2	556.042,0		

GuV-Daten

	Ist 2016	Ist 2017	Plan 2018	Plan 2019
Umsatzerlöse	51.129,2	51.129,2	51.129,0	51.129,0
Sonstige betriebliche Erträge	1.290.714,0	1.278.475,1	1.399.602,0	1.464.937,0
Personalaufwand	1.119.746,1	1.137.722,7	1.260.000,0	1.330.000,0
Abschreibungen	116.445,5	115.923,7	116.615,0	112.369,0
Sonstige betriebliche Aufwendungen	72.878,5	44.594,9	30.000,0	30.000,0
Zwischenergebnis	32.773,1	31.363,1	44.116,0	43.697,0
Finanzergebnis	1.489,3	1.330,8	-2.987,0	-2.568,0
Ergebnis d. gewönl. Geschäftstätigkeit	34.262,5	32.693,9	41.129,0	41.129,0
Steuern	510,8	-890,7		
Aufwand aus abgeführtem Gewinn	33.751,7	33.584,6	41.129,0	41.129,0
Jahresüberschuss/-fehlbetrag	0,0	0,0	0	0

**Theater Lübeck gemeinnützige Gesellschaft mit beschränkter Haftung****Allgemeine Angaben zum Unternehmen:****Adresse**

Beckergrube 16
23552 Lübeck
Telefon 0451/7088-0
Telefax 0451/7088-222
E-Mail theater@luebeck.de
www.theaterluebeck.de

Rechtsform

GmbH

Gesellschaftszweck

Zweck der Gesellschaft ist die Pflege und Förderung der Musik-, Schauspiel und Tanzkunst. Gegenstand des Unternehmens ist die Förderung des Gesellschaftszwecks durch den Betrieb eines Mehrsparten-Ensemble-Theaters und des Konzertwesens.

Gesellschafter

	Gesellschafter	EUR	%
	Hansestadt Lübeck	16.250,00	62,50
	Gesellschaft der Theaterfreunde Lübeck e. V.	3.250,00	12,50
	Kaufmannschaft zu Lübeck	3.250,00	12,50
	Landkreis Nordwestmecklenburg	3.250,00	12,50
Summe		26.000,00	100,00

Organe und ihre Mitglieder:**Geschäftsführung**

Christian Schwandt

Mitglieder Aufsichtsrat

Name	Gremienrolle	Beruf/Amt	entsendet
Peter Petereit	(Vorsitzende/-r)	Diplom Psychologe	
Henning Stabe	(stellvertretende/-r Vorsitzende/-r)	Beamter	
Christian Albeck		stellvertretender Kreistagspräsident	extern/-e Vertreter/-in
Anne-Dore Brütt-Schwertfeger		Gesellschaft d Theaterfreunde e.V.	
Dr. Uwe Hautz		Geschäftsführer Kaufmannschaft	extern/-e Vertreter/-in
Hildegard Maria Klöckner		Fraktionsgeschäftsführerin	
Hans Georg Rieckmann		Diplomkaufmann	
Sven Simon		Schauspieler	

Beteiligungsgesellschaften:

Unternehmen	Nennkapital	Anteil	%
keine			

Wirtschaftsdaten:

Angaben in Euro

Bilanz Aktiva

	Ist 2016	Ist 2017	Plan 2018	Plan 2019
Anlagevermögen	1.388.606,1	1.542.587,6	1.756.000,0	1.906.000,0
Immaterielle Vermögensgegenstände	5.206,0	1.524,0	6.000,0	6.000,0
Sachanlagen	1.383.400,1	1.541.063,6	1.750.000,0	1.900.000,0
Umlaufvermögen	1.733.536,5	1.835.851,1	1.690.000,0	1.690.000,0
Vorräte	1.562.165,6	1.542.122,8	1.431.000,0	1.431.000,0
Forderungen und sonst. Vermögensgegenstände	137.379,3	271.017,3	209.000,0	209.000,0
1. Forderungen aus Lieferungen und Leistungen	1.439,4	339,8	9.000,0	9.000,0
5. Sonstige Vermögensgegenstände	135.939,9	270.677,5	200.000,0	200.000,0
Kassenbestand, Guthaben bei Kreditinstituten	33.991,5	22.711,0	50.000,0	50.000,0
Rechnungsabg.posten	73.529,3	42.171,1	72.000,0	72.000,0
Summe Aktiva	3.195.671,8	3.420.609,8	3.518.000,0	3.668.000,0

Bilanz Passiva

	Ist 2016	Ist 2017	Plan 2018	Plan 2019
Eigenkapital	932.218,6	729.498,0	306.000,0	739.115,0
Stammkapital	26.000,0	26.000,0	26.000,0	26.000,0
Kapitalrücklage	1.022.583,8	1.022.583,8	1.023.000,0	1.023.000,0
Gewinnvortrag/Verlustvortrag	-209.427,9	-116.365,1	-445.000,0	-317.885,0
Jahresüberschuss/Jahresfehlbetrag	93.062,8	-202.720,6	-298.000,0	8.000,0
Sonderposten zur Finanzierung des SAV	49.706,0	40.426,0	41.000,0	41.000,0
Sonderposten für Invest.-zuwendungen	49.706,0	40.426,0	41.000,0	41.000,0

	Ist 2016	Ist 2017	Plan 2018	Plan 2019
Fremdkapital	2.213.747,2	2.650.685,7	3.171.000,0	2.887.885,0
Rückstellungen	486.313,2	553.721,8	550.000,0	550.000,0
Sonstige Rückstellungen	486.313,2	553.721,8	550.000,0	550.000,0
Verbindlichkeiten	900.461,0	1.277.946,7	1.721.000,0	1.321.000,0
Verbindlichkeiten aus Lieferungen und Leistungen	457.007,8	507.346,5	672.000,0	572.000,0
Verbindlichkeiten gegenüber verbundenen Unt.	53.566,9	2.062,5		
Verbindlichkeiten ggü. Gesellschaftern	4.717,9	87.130,9	100.000,0	100.000,0
Sonstige Verbindlichkeiten	385.168,3	681.406,8	949.000,0	649.000,0
Rechnungsabgr.posten	826.973,0	819.017,2	900.000,0	1.016.885,0
Summe Passiva	3.195.671,8	3.420.609,8	3.518.000,0	3.668.000,0

GuV-Daten

	Ist 2016	Ist 2017	Plan 2018	Plan 2019
Umsatzerlöse	2.934.661,8	3.381.046,4	3.385.000,0	3.100.000,0
Bestandsveränderungen FE/UE	132.041,7	-49.440,6		
Sonstige betriebliche Erträge	190.621,7	168.667,1	400.800,0	290.100,0
Materialaufwand	2.821.648,9	3.077.571,0	2.758.500,0	2.994.500,0
Personalaufwand	15.632.304,7	16.185.131,4	16.752.400,0	17.489.900,0
Abschreibungen	163.462,9	185.811,3	195.100,0	230.600,0
Sonstige betriebliche Aufwendungen	3.632.045,6	3.722.867,6	4.014.100,0	4.155.700,0
Zwischenergebnis	91.546,7	-202.254,8	-296.400,0	15.700,0
Finanzergebnis	1.516,1	-465,7	-600,0	-7.700,0
Ergebnis d. gewöhnl. Geschäftstätigkeit	93.062,8	-202.720,6	-297.000,0	8.000,0
Jahresüberschuss/-fehlbetrag	93.062,8	-202.720,6	-297.000,0	8.000,0



Lübecker Schwimmbäder

Allgemeine Angaben zum Unternehmen:

Adresse

Ziegelstraße 152
 23556 Lübeck
 Telefon 0451/317722-00
 Telefax 0451/317722-06
 E-Mail info@luebecker-schwimbaeder.de
www.luebecker-schwimbaeder.de

Rechtsform

eigenbetriebsähnliche Einrichtung

Gesellschaftszweck

Gegenstand des Betriebes ist die Bereitstellung und Instandhaltung der Grundstücke, Gebäude und technischen Einrichtungen für die wirtschaftliche Verwaltung des Vermögens sowie der Betrieb der öffentlichen Schwimmhallen, Frei- und Flussbäder oder Badestellen, Saunen, sowie des Therapietrakts Am Behnckenhof.

Gesellschafter

	Gesellschafter	EUR	%
	Hansestadt Lübeck	1.500.000,00	100,00
Summe		1.500.000,00	100,00

Organe und ihre Mitglieder:

Werkleitung

Björn Hoppe

Beteiligungsgesellschaften:

Unternehmen	Nennkapital	Anteil	%
keine			

Wirtschaftsdaten:

Angaben in Euro

Bilanz Aktiva

	Ist 2016	Ist 2017	Plan 2018	Plan 2019
Anlagevermögen	6.177.826,1	5.782.012,1		
Immaterielle Vermögensgegenstände	6.251,0	4.076,0		
Sachanlagen	6.171.575,1	5.777.936,1		
Umlaufvermögen	1.909.037,4	2.052.897,7		
Vorräte	20.148,4	18.577,4		
Forderungen und sonst. Vermögensgegenstände	261.858,8	331.767,2		
1. Forderungen aus Lieferungen und Leistungen	22.579,8	25.285,6		
2. Forderungen gegen verbundene Unternehmen	12.553,8	77.398,8		
4. Forderungen gegen Gesellschafter / an die Gemeinde/andere Eigenbetriebe	176.509,4	218.567,1		
5. Sonstige Vermögensgegenstände	50.215,8	10.515,6		
Kassenbestand, Guthaben bei Kreditinstituten	1.627.030,1	1.702.553,1		
Rechnungsabg.posten	52.809,3	58.836,8		
Summe Aktiva	8.139.672,8	7.893.746,6		

Bilanz Passiva

	Ist 2016	Ist 2017	Plan 2018	Plan 2019
Eigenkapital	2.388.086,1	2.388.086,1		
Stammkapital	1.500.000,0	1.500.000,0		
Allgem. und zweckgeb. Rücklagen	888.086,1	888.086,1		
Fremdkapital	5.751.586,7	5.505.660,5		
Rückstellungen	867.609,5	908.015,9		
Rückst. für Pensionen und ähnliche Verpflichtungen	428.422,0	451.421,0		
Steuerrückstellungen	603,5	8.789,9		
Sonstige Rückstellungen	438.584,0	447.805,0		
Verbindlichkeiten	4.883.977,2	4.597.644,5		
Verbindlichkeiten gegenüber Kreditinstituten	4.501.778,4	4.127.135,8		
Verbindlichkeiten aus Lieferungen und Leistungen	149.671,0	49.331,8		
Verbindlichkeiten gegenüber verbundenen Unt.	56.921,1	32.714,9		
Verbindlichkeiten ggü. Gesellschaftern	18.905,5	201.777,1		
Sonstige Verbindlichkeiten	156.701,1	186.684,9		
Summe Passiva	8.139.672,8	7.893.746,6		

GuV-Daten

	Ist 2016	Ist 2017	Plan 2018	Plan 2019
Umsatzerlöse	1.145.554,3	1.390.773,5	1.457.000,0	1.472.000,0
Sonstige betriebliche Erträge	672.067,5	17.343,7	25.000,0	25.000,0
Materialaufwand	1.308.604,8	1.257.381,6	1.377.000,0	1.433.000,0
Personalaufwand	2.725.423,5	2.756.409,1	2.993.000,0	2.908.000,0
Abschreibungen	444.381,7	450.901,6	426.000,0	447.000,0
Sonstige betriebliche Aufwendungen	349.728,3	409.023,7	376.000,0	380.000,0
Zwischenergebnis	-3.010.516,6	-3.465.598,7	-3.690.000,0	-3.671.000,0
Finanzergebnis	-180.612,8	-158.410,8	-121.000,0	-140.000,0
Ergebnis d. gewöhnl. Geschäftstätigkeit	-3.191.129,4	-3.624.009,5	-3.811.000,0	-3.811.000,0
Steuern	18.483,7	9.206,5	1.000,0	1.000,0
Erträge aus Verlustübernahme	3.812.000,0	3.633.215,99	3.812.000,0	3.812.000,0
Jahresüberschuss/-fehlbetrag	602.386,9	0	0	0

Fachbereich 5



Grundstücks-Gesellschaft TRAVE mbH

Allgemeine Angaben zum Unternehmen:

Adresse

Falkenstr. 11
 23564 Lübeck
 Telefon 0451/79966-0
 Telefax 0451/79966-990
 E-Mail info@trave.de
www.trave.de

Rechtsform

GmbH

Gesellschaftszweck

Vorrangiger Zweck der Gesellschaft ist die Bereitstellung von Wohnraum für breite Bevölkerungsschichten zu wirtschaftlich vertretbaren Bedingungen. Weiterer Zweck ist die Tätigkeit als Sanierungsträger.

Das Tätigkeitsfeld der Gesellschaft erstreckt sich auf das Gebiet der Hansestadt. Eine Tätigkeit über das Stadtgebiet Lübecks hinaus ist möglich, wenn übergeordnete Interessen der Stadt dieses erfordern.

Die Gesellschaft kann Bauten in allen Rechts- und Nutzungsformen bewirtschaften, errichten, erwerben, vermitteln und betreuen. Sie kann alle im Bereich der Wohnungs- und Immobilienwirtschaft, des Städtebaus und der dazugehörigen Infrastruktur anfallenden Aufgaben übernehmen. Hierzu gehören Bauträgermaßnahmen, Gemeinschaftsanlagen und Folgeeinrichtungen, Läden und Räume für Gewerbebetriebe, soziale, wirtschaftliche und kulturelle Einrichtungen und Dienstleistungen.

Die Gesellschaft darf auch sonstige Geschäfte betreiben, sofern diese dem Gesellschaftszweck (mittelbar oder unmittelbar) dienlich sind.

Gesellschafter

	Gesellschafter	EUR	%
	Hansestadt Lübeck	9.931.136,70	92,50
	Lübecker Wohnstifte	805.227,30	7,50
Summe		10.736.364,00	100,00

Organe und ihre Mitglieder:

Geschäftsführung

Dr. Matthias Rasch

Mitglieder Aufsichtsrat

Name	Gremienrolle	Beruf/Amt	entsendet
Peter Reinhardt	(Vorsitzende/-r)	techn. Angestellter	
Dirk Freitag	(stellvertretende/-r Vorsitzende/-r)	Unternehmer	
Oliver Dedow		Rechtsanwalt	
Birte Duggen		leitende Angestellte	
Carl Wilhelm Howe		Architekt	
Antje Jansen		Erzieherin	
Roswitha Kaske		Pensionärin	

Beteiligungsgesellschaften:

Unternehmen	Nennkapital	Anteil	%
keine			

Wirtschaftsdaten:

Angaben in Euro

Bilanz Aktiva

	Ist 2016	Ist 2017	Plan 2018	Plan 2019
Anlagevermögen	310.381.589,3	318.056.104,9		
Immaterielle Vermögensgegenstände	183.616,0	157.139,7		
Sachanlagen	310.174.012,4	317.875.923,2		
Finanzanlagen	23.960,9	23.042,0		
Umlaufvermögen	15.001.462,6	16.022.718,6		
Vorräte	11.614.892,1	11.466.876,3		
Forderungen und sonst. Vermögensgegenstände	374.123,9	856.027,9		
1. Forderungen aus Lieferungen und Leistungen	240.220,6	256.683,9		
5. Sonstige Vermögensgegenstände	133.903,3	599.344,0		
Kassenbestand, Guthaben bei Kreditinstituten	3.012.446,6	3.699.814,5		
Rechnungsabg.posten	820.372,9	705.893,8		
Summe Aktiva	326.203.424,9	334.784.717,3		

Bilanz Passiva

	Ist 2016	Ist 2017	Plan 2018	Plan 2019
Eigenkapital	48.202.409,0	52.001.812,5		
Stammkapital	10.736.364,0	10.736.364,0		
Gewinnrücklagen	35.068.182,0	36.768.182,0		
3. Satzungsmäßige Rücklagen	5.368.182,0	5.368.182,0		
4. Andere Gewinnrücklagen	29.700.000,0	31.400.000,0		
Bilanzgewinn/Bilanzverlust	2.397.863,0	4.497.266,5		
Fremdkapital	278.001.015,7	282.782.904,8		
Rückstellungen	1.935.101,1	3.208.700,6		
Rückst. für Pensionen und ähnliche Verpflichtungen	1.372.062,0	1.191.605,0		
Steuerrückstellungen	17.190,8			
Sonstige Rückstellungen	545.848,4	2.017.095,6		

	Ist 2016	Ist 2017	Plan 2018	Plan 2019
Verbindlichkeiten	275.728.461,8	279.242.093,0		
Verbindlichkeiten gegenüber Kreditinstituten	259.081.004,1	261.300.838,8		
Erhaltene Anzahlungen auf Bestellungen	12.108.904,9	12.111.581,0		
Verbindlichkeiten aus Lieferungen und Leistungen	4.419.116,7	5.797.936,2		
Sonstige Verbindlichkeiten	119.436,1	31.737,1		
Rechnungsabgr.posten	337.452,8	332.111,2		
Summe Passiva	326.203.424,7	334.784.717,3		

GuV-Daten

	Ist 2016	Ist 2017	Plan 2018	Plan 2019
Umsatzerlöse	44.539.812,5	45.051.387,3	44.068.900,0	44.905.800,0
Bestandsveränderungen FE/UE	-1.633.862,2	261.838,8	-80.000,0	452.200,0
Andere aktivierte Eigenleistungen	310.834,8	372.348,2	558.900,0	1.051.700,0
Sonstige betriebliche Erträge	1.743.310,6	2.549.888,1	1.073.400,0	1.200.000,0
Materialaufwand	17.701.152,9	18.474.772,6	20.395.000,0	20.996.300,0
Personalaufwand	5.242.591,9	5.069.359,9	5.316.300,0	5.384.100,0
Abschreibungen	9.482.759,5	9.912.205,3	10.014.000,0	10.444.700,0
Sonstige betriebliche Aufwendungen	1.998.497,0	2.732.483,8	2.150.000,0	2.000.000,0
Zwischenergebnis	10.535.094,5	12.046.640,9	7.745.900,0	8.784.600,0
Finanzergebnis	-6.208.197,6	-5.951.469,1	-5.323.200,0	-5.357.200,0
Ergebnis d. gewöhnl. Geschäftstätigkeit	4.326.896,9	6.095.171,9	2.422.700,0	3.427.400,0
Steuern	2.026.573,6	1.651.586,5	1.671.700,0	1.675.200,0
Jahresüberschuss/-fehlbetrag	2.300.323,2	4.443.585,4	751.000,0	1.752.200,0

Nicht berichtspflichtige Gesellschaften



IT-Verbund Schleswig-Holstein AöR

Allgemeine Angaben zum Unternehmen:

Adresse

Altenholz

Rechtsform

AöR

Gesellschaftszweck

Aufgabe des IT-Verbunds Schleswig-Holstein ist ausschließlich die Beschaffung und Vermittlung von Lieferungen und Leistungen nur für seine Mitgliedskörperschaften bei und über Dataport. Zu diesem Zweck wird der IT-Verbund Schleswig-Holstein Träger von Dataport und nimmt die Interessen der schleswig-holsteinischen Kommunen hinsichtlich des kommunalen Anteils an Dataport wahr.

Träger

	Gesellschafter	EUR	%
	Hansestadt Lübeck	2.485,75	3,26
Summe		2.485,75	3,26

Organe und ihre Mitglieder:

Vorstand

Jörn Bülow

Jochen von Allwörden

Mitglieder Verwaltungsrat

Name	Gremienrolle	Beruf/Amt	entsendet
Jörg Wenghöfer			

Beteiligungsgesellschaften:

Unternehmen	Nennkapital	Anteil	%
Dataport AöR		0	17,24

Ostsee-Tourismus-Service GmbH

Allgemeine Angaben zum Unternehmen:

Adresse

Kirchenstraße 3-5
23570 Lübeck
Telefon 04502/804-0
Telefax 04502/804-109

Rechtsform

GmbH

Gesellschaftszweck

Die Gesellschaft erstellt und vertreibt branchenspezifische Hard- und Software für den touristischen Dienstleistungssektor. Die Gesellschaft berät Dritte in allen Fragen, die sich auf die Auswahl und die Anwendung touristischer Informationstechnologie beziehen. Die Gesellschaft koordiniert und überwacht den Einsatz technikunterstützter Service-Cards im touristischen Bereich. Die Gesellschaft ist zu allen Maßnahmen befugt, die diese Unternehmenszwecke zu fördern geeignet ist.

Gesellschafter

	Gesellschafter	EUR	%
	Eckernförde Touristik und Marketing GmbH	1.399,99	5,56
	Gemeinde Blekendorf	1.399,99	5,56
	Gemeinde Dahme	1.399,99	5,56
	Gemeinde Grömitz	1.399,99	5,56
	Gemeinde Großenbrode	1.399,99	5,56
	Gemeinde Howacht	1.399,99	5,56
	Gemeinde Kellenhusen	1.399,99	5,56
	Gemeinde Laboe	1.399,99	5,56
	Gemeinde Scharbeutz	1.399,99	5,56
	Gemeinde Schönberg	1.399,99	5,56
	Gemeinde Sierksdorf	1.399,99	5,56
	Gemeinde Timmendorfer Strand	1.399,99	5,56
	Hansestadt Lübeck	1.399,99	5,56
	Heiligenhafener Verkehrsbetriebe GmbH & Co KG	1.399,99	5,56
	Ostsee-Holstein-Tourismus e.V.	1.399,99	5,56
	Stadt Fehmarn	1.399,99	5,56
	Stadt Glücksburg	1.399,99	5,56
	Stadt Neustadt	1.399,99	5,56
	Summe	25.199,82	100,08

Organe und ihre Mitglieder:

Geschäftsführung

Uwe Kirchhoff

Mitglieder Aufsichtsrat

Name	Gremienrolle	Beruf/Amt	entsendet
Achim Nitz	(Vorsitzende/-r)	Geschäftsführer	
Volker Bensch		Kämmerer	
Stefan Borgmann		Geschäftsführer	
Thomas Cordua		kaufmännischer Leiter	
Andreas Köpke		Bürgermeister	
Katja Lauritzen		Geschäftsführerin	
Ubbo Voss		Tourismusedirektor	
Lars Widder		Betriebsleiter Verwaltung & Finanzen	

Beteiligungsgesellschaften:

Unternehmen	Nennkapital	Anteil	%
keine			



Sana Kliniken Lübeck GmbH

Allgemeine Angaben zum Unternehmen:

Adresse

Kronsforder Allee 71-73
23560 Lübeck
Telefon 0451/585-01
Telefax 0451/585-1234
E-Mail info-luebeck@sana.de
www.sana-luebeck.de

Rechtsform

GmbH

Gesellschaftszweck

Errichten, Unterhalten und Betreiben von Krankenhäusern, insbesondere der früheren Krankenhäuser Städtisches Krankenhaus Süd und des Krankenhauses Lübeck-Travemünde sowie den damit zusammenhängenden ambulanten, teilstationären und stationären Einrichtungen und Gesundheitszentren.

Gesellschafter

	Gesellschafter	EUR	%
	Sana Kliniken AG	23.700,00	94,80
	Hansestadt Lübeck	1.300,00	5,20
Summe		25.000,00	100,00

Organe und ihre Mitglieder:

Geschäftsführung

Klaus Abel
Dr. Christian Frank

Mitglieder Aufsichtsrat

Name	Gremienrolle	Beruf/Amt	entsendet
Thomas Lemke	(Vorsitzende/-r bis 07.03.2018)	Vorstand-Vorsitzender	
Irmgard Wübbeling	(seit 08.03.2018 bis 03.06.2018 und Vorsitzende/-r seit 04.06.2018)	Vorstand der Sana Kliniken AG	extern/-e Vertreter/-in

Name	Gremienrolle	Beruf/Amt	entsendet
Dr. Udo Desch		Oberarzt	Arbeitnehmervertreter/-in
Ellen Ehrich		Geschäftsführerin EEC	
Michael Jürgensen		Geschäftsführer Sana Hanse-Klinikum Wismar	extern/-e Vertreter/-in
Silke Ritschel		Geschäftsführerin Sana Krankenhaus Rügen GmbH	extern/-e Vertreter/-in
Florian Schröter		Pfleger	Arbeitnehmervertreter/-in

Beteiligungsgesellschaften:

Unternehmen	Nennkapital	Anteil	%
keine			



Nahverkehrsverbund Schleswig-Holstein GmbH (NAH.SH GmbH)

Allgemeine Angaben zum Unternehmen:

Adresse

Raiffeisenstraße 1
 24103 Kiel
 Telefon 0431-66019-0
 Telefax 0431/66019-19
 E-Mail info@nah.sh
www.nah.sh

Rechtsform

GmbH

Gesellschaftszweck

Die Gesellschaft ist die Einrichtung, die nach Übertragung durch das Land Schleswig-Holstein die Planung, die Organisation und die Abwicklung für die Aufgabe des Landes, eine ausreichende Bedienung im öffentlichen Schienenpersonennahverkehr in Schleswig Holstein sicherzustellen, wahrnimmt. Die Planung, die Organisation und die Abwicklung erfolgt in enger Abstimmung mit den kreisfreien Städten sowie den Kreisen oder deren Zweckverbänden als Aufgabenträger für den übrigen öffentlichen Personennahverkehr.

Gesellschafter

	Gesellschafter	EUR	%
	Land Schleswig-Holstein	13.005,00	50,00
	Hansestadt Lübeck	866,99	3,33
	Kreis Dithmarschen	866,99	3,33
	Kreis Herzogtum Lauenburg	866,99	3,33
	Kreis Nordfriesland	866,99	3,33
	Kreis Ostholstein	866,99	3,33
	Kreis Pinneberg	866,99	3,33
	Kreis Plön	866,99	3,33
	Kreis Rendsburg-Eckernförde	866,99	3,33
	Kreis Schleswig-Flensburg	866,99	3,33
	Kreis Segeberg	866,99	3,33
	Kreis Stormarn	866,99	3,33
	Landeshauptstadt Kiel	866,99	3,33
	Stadt Flensburg	866,99	3,33
	Stadt Neumünster	866,99	3,33
	Zweckverband ÖPNV Steinburg	866,99	3,33
	Summe	26.009,85	99,95

Organe und ihre Mitglieder:

Geschäftsführung

Bernhard Wewers

Mitglieder Aufsichtsrat

Name	Gremienrolle	Beruf/Amt	entsendet
Dr. Thilo Rohlf	(Vorsitzende/-r)	Staatssekretär Ministerium für Wirtschaft, Arbeit Verkehr, Technologie und Tourismus	extern/-e Vertreter/-in
Dr. Rolf-Oliver Schwermer	(stellvertretende/-r Vorsitzende/-r)	Landrat Kreis Rendsburg-Eckernförde	extern/-e Vertreter/-in
Dr. Ulf Kämpfer		Bürgermeister Landeshauptstadt Kiel	extern/-e Vertreter/-in
Karin Reese-Cloosters		Ministerialdirigentin Finanzministerium	extern/-e Vertreter/-in
Lutz Aigner	(Gast)	Geschäftsführer HVV GmbH	extern/-e Vertreter/-in
Uwe Möller	(nicht stimmberechtigtes Mitglied seit 01.01.2018)	Bürgermeister Gemeinde Büchen	extern/-e Vertreter/-in
Dr. Sönke E. Schulz	(Gast)	Gf. Vorstandsmitglied Schlesw.-Holst. Landkreistag	extern/-e Vertreter/-in
Marc Ziertmann	(nicht stimmberechtigtes Mitglied seit 01.02.2018)	Geschäftsführer Städteverband Schleswig-Holstein	extern/-e Vertreter/-in
Jochen von Allwörden	(nicht stimmberechtigtes Mitglied bis 31.01.2018)	Geschäftsführer Städteverband Schlesw.-Holst.	extern/-e Vertreter/-in

Beteiligungsgesellschaften:

Unternehmen	Nennkapital	Anteil	%
keine			



GOES Gesellschaft für die Organisation der Entsorgung von Sonderabfällen mbH

Allgemeine Angaben zum Unternehmen:

Adresse

Havelstraße 7
 24539 Neumünster
 Telefon 04321/9994-0
 Telefax 04321/9994-44
 E-Mail info@goes-sh.de
www.goes-sh.de

Rechtsform

GmbH

Gesellschaftszweck

Die Gesellschaft ist die zentrale Stelle für die Organisation der Entsorgung von gefährlichen Abfällen in Schleswig-Holstein und übernimmt hoheitliche Aufgaben gem. § 11 des Landesabfallwirtschaftsgesetzes des Landes Schleswig-Holstein in der jeweils gültigen Fassung - LAbfWG - und der dazu ergangenen Verordnungen und Erlasse. Sie verfolgt die Ziele des § 11 LAbfWG.

Gesellschafter

	Gesellschafter	EUR	%
	Hansestadt Lübeck	5.050,20	1,68
Summe		5.050,20	1,68

Organe und ihre Mitglieder:

Geschäftsführung

Gerret Gottschalk
 Reinhard Weber

Mitglieder Aufsichtsrat

Name	Gremienrolle	Beruf/Amt	entsendet
Stefan Dunst			extern/-e Vertreter/-in
Samiah El Samadoni			extern/-e Vertreter/-in
Martin Kayenburg			extern/-e Vertreter/-in
Dr. Martin Kruse			extern/-e Vertreter/-in
Annette Petersen			extern/-e Vertreter/-in
Klaus Scherler			extern/-e Vertreter/-in
Dr. Andreas Wasielewski			extern/-e Vertreter/-in
Lys Birgit Zorn			extern/-e Vertreter/-in

Hamburg Marketing GmbH

Allgemeine Angaben zum Unternehmen:

Adresse

Wexstraße 7
20355 Hamburg
Telefon 040 / 41 11 10 610
<http://marketing.hamburg.de>

Rechtsform

GmbH

Gesellschaftszweck

Gegenstand des Unternehmens ist die Steigerung der nationalen und internationalen Bekanntheit Hamburgs als Stadt und Metropolregion durch effektives, professionelles und profiliertes Standortmarketing auf der Grundlage einer Markenstrategie. Die Gesellschaft soll in ihrer Funktion als Holding-Mutter zentrale Steuerungsinstanz für übergreifende Marketing-Aspekte der Außendarstellung Hamburgs und der Metropolregion gegenüber allen relevanten Akteuren sein und zusätzlich mit eigenen Maßnahmen die übergeordnete Vermarktung Hamburgs sicherstellen. Dabei wird sie sich auf die strategische Ausrichtung des Hamburg Marketings sowie auf die Erarbeitung und Umsetzung strategischer Kommunikationskonzepte konzentrieren sowie Werbe- und Marketingdienstleistungen erbringen. Die Hamburg Marketing GmbH (HMG) bestimmt auch die strategischen Ziele der HWF Hamburgische Gesellschaft für Wirtschaftsförderung mbH (HWF) und Hamburg Tourismus GmbH (HHT) als Elemente des Gesamtmarketings und trägt solchermaßen zur systematischen Verzahnung dieser Bereiche bei, um auf diesem Wege ein unternehmensübergreifendes globales Hamburg Marketing zu realisieren. Als Holding übernimmt die Gesellschaft außerdem gegen Entgelt in den Bereichen Unternehmenskommunikation, Medienarbeit, Finanzbuchhaltung, IT, Controlling, Personal und Projektmanagement Querschnitts-, Beratungs- und Sonderaufgaben für ihre Tochterunternehmen.

Gesellschafter

	Gesellschafter	EUR	%
	Freie und Hansestadt Hamburg	75.500,00	75,50
	Freie und Hansestadt Hamburg	75.000,00	75,00
	Handelskammer Hamburg	15.000,00	15,00
	Hansestadt Lübeck	500,00	0,50
	Heidekreis	500,00	0,50
	Kreis Dithmarschen	500,00	0,50
	Kreis Herzogtum Lauenburg	500,00	0,50
	Kreis Ostholstein	500,00	0,50
	Kreis Pinneberg	500,00	0,50
	Kreis Segeberg	500,00	0,50
	Kreis Steinburg	500,00	0,50
	Kreis Stormarn	500,00	0,50
	Landeshauptstadt Schwerin	500,00	0,50

	Gesellschafter	EUR	%
	Landkreis Cuxhaven	500,00	0,50
	Landkreis Harburg	500,00	0,50
	Landkreis Lüchow-Dannenberg	500,00	0,50
	Landkreis Ludwigslust-Parchim	500,00	0,50
	Landkreis Lüneburg	500,00	0,50
	Landkreis Nordwestmecklenburg	500,00	0,50
	Landkreis Rotenburg (Wümme)	500,00	0,50
	Landkreis Stade	500,00	0,50
	Landkreis Uelzen	500,00	0,50
	Stadt Neumünster	500,00	0,50
Summe		175.500,00	175,50

Organe und ihre Mitglieder:

Geschäftsführung

Michael Otremba
Dr. Rolf Strittmatter

Mitglieder Aufsichtsrat

Name	Gremienrolle	Beruf/Amt	entsendet
Olaf Scholz	(Vorsitzende/-r bis 14.03.2018)		extern/-e Vertreter/-in
Tobias Bermann	(stellvertretende/-r Vorsitzende/-r)	Präses der Handelskammer Hamburg	extern/-e Vertreter/-in
Prof. Norbert Aust			
Dr. Carsten Brosda		Behörde Kultur und Inneres Hamburg	extern/-e Vertreter/-in
Katharina Fegebank			
Kai Hollmann			
Christoph Holstein		Staatsrat Behörde für Inneres und Sport Hamburg	extern/-e Vertreter/-in
Frank Horch	(Vorsitzende/-r seit 14.03.2018 und bis 13.03.2018)		
Rainer Remppe			
Diana Rickwardt		Vize-Präses Handelskammer Hamburg	
Jan Peter Schröder		Landrat Kreis Segeberg	
Dr. Dorothee Stapelfeldt			

Beteiligungsgesellschaften:

Unternehmen	Nennkapital	Anteil	%
Hamburg Convention Bureau Gesellschaft mit beschränkter Haftung	25.000,00 EUR	25.000 EUR	100,00
Hamburg Tourismus GmbH	55.000,00 EUR	28.050 EUR	51,00
HIW Hamburg Invest Wirtschaftsförderungsgesellschaft mbH	52.000,00 EUR	26.520 EUR	51,00



items GmbH

Allgemeine Angaben zum Unternehmen:

Adresse

Hafenweg 7
 48155 Münster
 Telefon 0251/6945 6000
 Telefax 0251/6945 6501
 E-Mail kontakt@itemsnet.de
 www.itemsnet.de

Rechtsform

GmbH

Gesellschaftszweck

Gegenstand des Unternehmens ist die Beratung, die Beschaffung, die Einführung und der Betrieb von Systemen der Informationsverarbeitung und Kommunikationstechnik sowie der damit zusammenhängenden Tätigkeiten in Organisationsfragen für die Gesellschafter, und sonstige Unternehmen, an denen eine der an der items GmbH unmittelbar oder mittelbar beteiligten Städte Anteile hat, sowie für andere Kommunen und deren Einrichtungen und Unternehmen, soweit dies gemeinderechtlich zulässig ist.

Gesellschafter

	Gesellschafter	EUR	%
	Stadtwerke Münster GmbH	398.314,87	30,58
	Kasseler Verkehrs- und Versorgungs GmbH	286.072,08	21,96
	Stadtwerke Lübeck Holding GmbH	238.313,73	18,30
	Stadtwerke Osnabrück AG	112.345,69	8,63
	items GmbH	77.058,33	5,92
	Energie AG Iserlohn-Menden	65.919,75	5,06
	Enervi/Mark-E	65.122,65	5,00
	Bocholter Energie- und Wasserversorgung GmbH	59.299,38	4,55
	Summe	1.302.446,48	100,00

Organe und ihre Mitglieder:

Geschäftsführung

Ludger Hemker

Beteiligungsgesellschaften:

Unternehmen	Nennkapital	Anteil	%
items GmbH	1.302.453,00 EUR	77.058 EUR	5,92

Trianel GmbH

Allgemeine Angaben zum Unternehmen:

Adresse

Lombardenstraße 28
 52070 Aachen
 Telefon 0241/41320-0
 Telefax 0241/41320-303
 E-Mail info@trianel.com
 www.trianel.com

Rechtsform

GmbH

Gesellschaftszweck

Gegenstand des Unternehmens ist der Handel mit Energie im In- und Ausland, mit dem Ziel, die örtliche Energieversorgung zu stärken. Zu diesem Zweck darf die Gesellschaft folgende Aufgaben wahrnehmen:

1. Handel mit a. Energie (Strom, Gas, Öl, Kohle), b. Energiederivaten und energiebezogenen Finanzderivaten, c. auf die Versorgung bezogenen Finanzprodukten wie Wetterderivaten und Emissionszertifikaten
2. Vertrieb von Energie
3. Erbringung von beratenden und sonstigen entgeltlichen Dienstleistungen im unmittelbaren Bereich der Energieversorgung

Gesellschafter

	Gesellschafter	EUR	%
	Stadtwerke Lübeck Holding GmbH	1.031.811,84	5,12
Summe		15.876.198,61	

Organe und ihre Mitglieder:

Geschäftsführung

Sven Becker
 Dr. Oliver Runte

Mitglieder Aufsichtsrat

Name	Gremienrolle	Beruf/Amt
Dietmar Spohn	(Vorsitzende/-r)	Sprecher der Geschäftsführung Stadtwerke Bochum Holding GmbH
Michael Lucke	(stellvertretende/-r Vorsitzende/-r)	Geschäftsführer Allgäuer Überlandwerk GmbH
Dr. Christian Becker		Vorstandsmitglied STAWAG
Achim Grunenberg		Geschäftsführer Stadtwerke Lünen
Martin Heun		Sprecher Geschäftsführung RöhnEnergie Fulda GmbH
Ulrich Koch		Vorstand Stadtwerke Herne AG
Christian Meyer-Hammerström		Geschäftsführer Osterholzer Stadtwerke GmbH & Co. KG
Dr. Leonhard Schitter		Vorstandsmitglied Salzburg AG für Energie, Verkehr und Telekommunikation
Jürgen Schäffner		Geschäftsführer SWL
Marco Westphal		Geschäftsführer Stadtwerke Bonn GmbH

NYSTED I A/S

Allgemeine Angaben zum Unternehmen:

Adresse

Kraftværksvej 53, Skærbæk
7000 Fredericia
Dänemark
www.orsted.com

Rechtsform

Aktieselskab (DK)

Aktionäre

	Gesellschafter	DKK	%
	Ørsted Wind Power Holding A/S	85.500.000,00	85,50
	Stadtwerke Lübeck GmbH	14.500.000,00	14,50
Summe		100.000.000,00	100,00

Organe und ihre Mitglieder:

Direktion

Leif Winther

Beteiligungsgesellschaften:

Unternehmen	Nennkapital	Anteil	%
keine			

Trianel Kohlekraftwerk Lünen GmbH & Co. KG

Allgemeine Angaben zum Unternehmen:

Adresse

Frydagstraße 40
44536 Lünen
Telefon 0241/413 20-0
Telefax 0241/413 20-303
E-Mail info@trianel.com
www.trianel.com

Rechtsform

GmbH & Co. KG

Gesellschaftszweck

Gegenstand des Unternehmens ist die Planung, der Bau und der Betrieb eines Steinkohlekraftwerks zur Stärkung der örtlichen Energieversorgung durch Energieversorgungsunternehmen mit kommunaler Beteiligung.

Gesellschafter

	Gesellschafter	EUR	%
	Stadtwerke Lübeck GmbH	3.124.433,56	2,11
Summe		146.385.755,76	98,96

Organe und ihre Mitglieder:

Beteiligungsgesellschaften:

Unternehmen	Nennkapital	Anteil	%
keine			

Solarpark Ronneburg GmbH & Co. KG

Allgemeine Angaben zum Unternehmen:

Adresse

Lombardenstraße 12-22
52070 Aachen

Rechtsform

GmbH & Co. KG

Gesellschaftszweck

Gegenstand des Unternehmens ist der Betrieb, die Verwaltung, die Planung und die Errichtung des Solarparks Ronneburg-Schmirchau (Gemarkung Ronneburg und Gemarkung Schmirchau) in der Stadt Ronneburg (Landkreis Greiz), Thüringen und alle damit in Zusammenhang stehenden Maßnahmen für seine Gesellschafter.

Gesellschafter

	Gesellschafter	EUR	%
	STAWAG Energie Komplementär GmbH	0,00	
	STAWAG Energie GmbH	3.708.656,00	56,00
	Stadtwerke Lübeck GmbH	2.913.944,00	44,00
Summe		6.622.600,00	100,00

Organe und ihre Mitglieder:

Beteiligungsgesellschaften:

Unternehmen	Nennkapital	Anteil	%
keine			

Solar Power Turnow West I GmbH & Co. KG

Allgemeine Angaben zum Unternehmen:

Adresse

Lombardenstraße 28
52070 Aachen

Rechtsform

GmbH & Co. KG

Gesellschaftszweck

Gegenstand des Unternehmens ist der Betrieb, die Verwaltung, die Planung und Errichtung der Photovoltaikanlage der Gesellschaft in der Gemeinde Turnow-Preilack und alle damit im Zusammenhang stehende Maßnahmen.

Gesellschafter

	Gesellschafter	EUR	%
	STAWAG Energie Komplementär GmbH	0,00	
	STAWAG Energie GmbH	599,00	59,90
	Stadtwerke Lübeck GmbH	401,00	40,10
Summe		1.000,00	100,00

Organe und ihre Mitglieder:

Beteiligungsgesellschaften:

Unternehmen	Nennkapital	Anteil	%
keine			

Solar Power Turnow West II GmbH & Co. KG

Allgemeine Angaben zum Unternehmen:

Adresse

Lombardenstraße 28
52070 Aachen

Rechtsform

GmbH & Co. KG

Gesellschaftszweck

Gegenstand des Unternehmens ist der Betrieb, die Verwaltung, die Planung und Errichtung der Photovoltaikanlage der Gesellschaft in der Gemeinde Turnow-Preilack und alle damit im Zusammenhang stehende Maßnahmen.

Gesellschafter

	Gesellschafter	EUR	%
	STAWAG Energie Komplementär GmbH	0,00	
	STAWAG Energie GmbH	599,00	59,90
	Stadtwerke Lübeck GmbH	401,00	40,10
Summe		1.000,00	100,00

Organe und ihre Mitglieder:

Beteiligungsgesellschaften:

Unternehmen	Nennkapital	Anteil	%
keine			

Windpark Beltheim II GmbH & Co. KG

Allgemeine Angaben zum Unternehmen:

Adresse

Lombardenstraße 12-22
52070 Aachen

Rechtsform

GmbH & Co. KG

Gesellschaftszweck

Gegenstand des Unternehmens ist der Betrieb, die Verwaltung, die Planung und die Errichtung des Windparks Beltheim II in der Verbandsgemeinde Kastellaun (Landkreis Rhein-Hunsrück-Kreis) und alle damit in Zusammenhang stehenden Maßnahmen für seine Gesellschafter.

Gesellschafter

	Gesellschafter	EUR	%
	STAWAG Energie Kom- plementär GmbH	0,00	
	STAWAG Energie GmbH	1.247,50	49,90
	Stadtwerke Lübeck GmbH	1.002,50	40,10
	enwor - energie & wasser vor ort GmbH	250,00	10,00
Summe		2.500,00	100,00

Organe und ihre Mitglieder:

Beteiligungsgesellschaften:

Unternehmen	Nennkapital	Anteil	%
keine			



Trave Erneuerbare Energien GmbH & Co. KG

Allgemeine Angaben zum Unternehmen:

Adresse

Geniner Straße 80
23560 Lübeck
E-Mail info@trave-ee.de
www trave-ee.de

Rechtsform

GmbH & Co. KG

Gesellschaftszweck

Gegenstand des Unternehmens ist die Planung, die Finanzierung, der Bau, der Betrieb sowie die Wartung und Verwaltung von Energieerzeugungsanlagen im Bereich regenerativer Energien (EEA), insbesondere Windenergieanlagen (WEA) und Photovoltaikanlagen (PV), sowie der Erwerb, das Halten und die Veräußerung von Anteilen an bereits bestehenden oder noch zu gründenden EEA Betreibergesellschaften einschließlich die Erbringung von Dienstleistungen aller Art gegenüber diesen EEA Betreibergesellschaften.

Gesellschafter

	Gesellschafter	EUR	%
	Stadtwerke Lübeck GmbH	12.500,00	50,00
	STAWAG Energie GmbH	12.500,00	50,00
	Trave Erneuerbare Energien Verwaltungs GmbH	0,00	
Summe		25.000,00	100,00

Organe und ihre Mitglieder:

Beteiligungsgesellschaften:

Unternehmen	Nennkapital	Anteil	%
Regio Nord Wind GmbH	25.000,00 EUR	12.500 EUR	50,00
Trave Erneuerbare Energien Beteiligungs-Komplementär GmbH	25.000,00 EUR	25.000 EUR	100,00
Trave Erneuerbare Energien Verwaltungs GmbH	25.000,00 EUR	25.000 EUR	100,00
Windmüllerei Broderstorf IV GmbH & Co. KG	339.000,00 EUR	339.000 EUR	100,00
Windpark Bühnsdorf GmbH & Co. KG	2.500,00 EUR	2.500 EUR	100,00

Trave Erneuerbare Energien Verwaltungs GmbH

Allgemeine Angaben zum Unternehmen:

Adresse

Geniner Straße 80
23560 Lübeck

Rechtsform

GmbH

Gesellschaftszweck

Gegenstand des Unternehmens ist die Beteiligung als persönlich haftende, geschäftsführende Gesellschafterin an der Trave erneuerbare Energien GmbH & Co. KG, die die Planung, die Finanzierung, den Bau, den Betrieb sowie die Wartung und Verwaltung von Energieerzeugungsanlagen im Bereich regenerativer Energien (EEA), insbesondere Windenergieanlagen (WEA) und Photovoltaikanlagen (PV), sowie den Erwerb, das Halten und die Veräußerung von Anteilen an bereits bestehenden oder noch zu gründenden EEA Betreibergesellschaften einschließlich die Erbringung von Dienstleistungen aller Arte gegenüber diesen EEA Betreibergesellschaften zum Gegenstand hat.

Gesellschafter

	Gesellschafter	EUR	%
	Trave Erneuerbare Energien GmbH & Co. KG	25.000,00	100,00
Summe		25.000,00	100,00

Organe und ihre Mitglieder:

Geschäftsführung

Dirk Gottschalk
Mario Wörner

Beteiligungsgesellschaften:

Unternehmen	Nennkapital	Anteil	%
Trave Erneuerbare Energien GmbH & Co. KG	25.000,00 EUR		

Trave Erneuerbare Energien Beteiligungs-Komplementär GmbH

Allgemeine Angaben zum Unternehmen:

Adresse

Geniner Straße 80
23560 Lübeck

Rechtsform

GmbH

Gesellschaftszweck

Gegenstand des Unternehmens ist der Erwerb, das Halten und das Verwalten von Beteiligungen an Gesellschaften, deren Unternehmensgegenstand die Planung, der Bau und der Betrieb von Stromerzeugungsanlagen auf Basis regenerativer Energien insbesondere der Wind- und Photovoltaikenergie ist.

Gesellschafter

	Gesellschafter	EUR	%
	Trave Erneuerbare Energien GmbH & Co. KG	25.000,00	100,00
Summe		25.000,00	100,00

Organe und ihre Mitglieder:

Geschäftsführung

Dirk Gottschalk
Mario Wörner

Beteiligungsgesellschaften:

Unternehmen	Nennkapital	Anteil	%
Windmüllerei Broderstorf IV GmbH & Co. KG	339.000,00 EUR		
Windpark Bühnsdorf GmbH & Co. KG	2.500,00 EUR		

Windmüllerei Broderstorf IV GmbH & Co. KG

Allgemeine Angaben zum Unternehmen:

Adresse

Geniner Straße 80
23558 Lübeck

Rechtsform

GmbH & Co. KG

Gesellschaftszweck

Gegenstand des Unternehmens ist der Betrieb, die Verwaltung, die Planung und die Errichtung des Windparks Windmüllerei Broderstorf im Kreis Rostock und alle damit im Zusammenhang stehenden Maßnahmen für seine Gesellschafter.

Gesellschafter

	Gesellschafter	EUR	%
	Trave Erneuerbare Energien Beteiligungs-Komplementär GmbH	0,00	
	Trave Erneuerbare Energien GmbH & Co. KG	339.000,00	100,00
Summe		339.000,00	100,00

Organe und ihre Mitglieder:

Beteiligungsgesellschaften:

Unternehmen	Nennkapital	Anteil	%
keine			

Windpark Bühnsdorf GmbH & Co. KG

Allgemeine Angaben zum Unternehmen:

Adresse

Geniner Straße 80
23560 Lübeck

Rechtsform

GmbH & Co. KG

Gesellschaftszweck

Gegenstand des Unternehmens ist der Betrieb, die Verwaltung, die Planung und die Errichtung des Windparks Bühnsdorf im Kreis Segeberg und alle damit in Zusammenhang stehenden Maßnahmen für seine Gesellschafter.

Gesellschafter

	Gesellschafter	EUR	%
	Trave Erneuerbare Energien Beteiligungs-Komplementär GmbH	0,00	
	Trave Erneuerbare Energien GmbH & Co. KG	2.500,00	100,00
Summe		2.500,00	100,00

Organe und ihre Mitglieder:

Beteiligungsgesellschaften:

Unternehmen	Nennkapital	Anteil	%
keine			

Regio Nord Wind GmbH

Allgemeine Angaben zum Unternehmen:

Adresse

Großer Burstah 42
20457 Hamburg

Rechtsform

GmbH

Gesellschaftszweck

Der Gegenstand des Unternehmens ist die Verwaltung des eigenen Vermögens im eigenen Namen auf eigene Rechnung sowie die Projektierung und die Errichtung von Windenergieanlagen mit dem Ziel, die örtliche Energieversorgung zu stärken.

Gesellschafter

	Gesellschafter	EUR	%
	H.F. Wiebe GmbH & Co. KG	12.500,00	50,00
	Trave Erneuerbare Ener- gien GmbH & Co. KG	12.500,00	50,00
Summe		25.000,00	100,00

Organe und ihre Mitglieder:

Geschäftsführung

Dirk Gottschalk
Thomas Walther

Beteiligungsgesellschaften:

Unternehmen	Nennkapital	Anteil	%
keine			



NSH Nahverkehr Schleswig-Holstein GmbH

Allgemeine Angaben zum Unternehmen:

Adresse

Hamburger Chaussee 10
24114 Kiel
Telefon 0431/6667516
Telefax 0431/6667575
E-Mail info@n-sh.de
www.n-sh.de

Rechtsform

GmbH

Gesellschaftszweck

Zweck der Gesellschaft ist die vom den Gesellschaftern personell und organisatorisch unabhängige Erstellung transparenter und zeitnaher Abrechnungen über Einnahmen der Gesellschafter aus dem SH-Tarif, sowie die Durchführung der Einnahmeverteilung im SH-Tarif für die Gesellschafter, wobei die Gesellschaft als uneigennützigem Treuhänder und neutrale Clearingstelle fungiert, Pflege und Weiterentwicklung des SH-Tarifs und der Vertriebsdaten; Verhandlung und Koordination gemeinschaftlicher Sonderangebote, Bearbeitung weiterer verkehrlicher Angelegenheiten zwischen den Gesellschaftern ..., Wahrnehmung der gemeinsamen Interessen der Gesellschafter ggü Behörden, Verbänden und der Öffentlichkeit...

Gesellschafter

	Gesellschafter	EUR	%
	Stadtverkehr Lübeck GmbH	5.100,00	10,20
	Lübeck-Travemünder Verkehrsgesellschaft mbH	400,00	0,80
Summe		5.500,00	11,00

Organe und ihre Mitglieder:

Geschäftsführung

Rene Reimers

Beteiligungsgesellschaften:

Unternehmen	Nennkapital	Anteil	%
keine			



Baltic Rail Gate GmbH

Allgemeine Angaben zum Unternehmen:

Adresse

Skandinavienkai
23570 Lübeck
Telefon 04502-8897-11
Telefax 04502/8897-77
E-Mail info@baltic-rail-gate.de
www.baltic-rail-gate.de

Rechtsform

GmbH

Gesellschaftszweck

Betrieb einer Umschlagsanlage für den kombinierten Güterverkehr (am Skandinavienkai in Lübeck-Travemünde).

Gesellschafter

	Gesellschafter	EUR	%
	Kombiverkehr Deutsche Gesellschaft für kombinierten Güterverkehr mbH & Co. Kommanditgesellschaft	50.000,00	50,00
	Lübecker Hafen-Gesellschaft mit beschränkter Haftung	50.000,00	50,00
Summe		100.000,00	100,00

Organe und ihre Mitglieder:

Geschäftsführung

Antje Falk
Kristian Kölsche

Beteiligungsgesellschaften:

Unternehmen	Nennkapital	Anteil	%
keine			



LÜBECK
DISTRIBUTION
GESELLSCHAFT
mbH

Lübeck Distribution GmbH

Allgemeine Angaben zum Unternehmen:

Adresse

Posener Str. 25
23554 Lübeck
Telefon 0451/40864-0
Telefax 0451/40864-17
E-Mail info@ldg.de
www.ldg.de

Rechtsform

GmbH

Gesellschaftszweck

Umschlag und Lagerung von Stückgütern sowie Ladungssicherung, Kommissionierung und Abfertigung von Speditionsaufträgen.

Gesellschafter

	Gesellschafter	EUR	%
	Lübecker Hafen-Gesellschaft mit beschränkter Haftung	25.000,00	50,00
	Lüders & Stange KG	25.000,00	50,00
Summe		50.000,00	100,00

Organe und ihre Mitglieder:

Geschäftsführung

Jens Lüders

Beteiligungsgesellschaften:

Unternehmen	Nennkapital	Anteil	%
keine			



Fachhochschule Lübeck Projekt-GmbH

Allgemeine Angaben zum Unternehmen:

Adresse

Bessemerstr. 7
 23562 Lübeck
 Telefon 0451/300-5444
 Telefax 0451/300-5443
 E-Mail gmbh@fh-luebeck.de
www.fhl-projekt-gmbh.de

Rechtsform

GmbH

Gesellschaftszweck

Betrieb eines Entwicklungszentrums für methodische Problemanalysen, Beratung, Umsetzung und Personalqualifizierung. Die Gesellschaft soll Projekte insbes. mit kleinen und mittleren Unternehmen des Landes und angrenzender Regionen durchführen. Sie bedient sich dabei u.a. der Ressourcen der Fachhochschule Lübeck (FHL), die diese im Rahmen des Wissens- und Technologietransfers zur Verfügung stellt. Die Leistungen der FHL werden zu marktüblichen Konditionen angeboten und abgerechnet. Die Gesellschaft bietet der FHL die Möglichkeit, mit ihrem Engagement ihre Kontakte zur Wirtschaft zu sichern und zu stärken, Praxisnähe und Qualität ihrer Lehre zu fördern, u.a. durch Hilfen bei Existenzgründungen. (...)"

Gesellschafter

	Gesellschafter	EUR	%
	Fachhochschule Lübeck Projekt-GmbH	5.602,22	7,43
	Lübecker Hafen-Gesellschaft mit beschränkter Haftung	5.202,60	6,90
	Summe	10.804,82	14,33

Organe und ihre Mitglieder:

Geschäftsführung

Prof. Dr.-Ing. Ralf Cremer
 Klaus-Peter Wolf-Regett

Beteiligungsgesellschaften:

Unternehmen	Nennkapital	Anteil	%
Fachhochschule Lübeck Projekt-GmbH	75.400,00 EUR	5.602 EUR	7,43



Dataport AöR

Allgemeine Angaben zum Unternehmen:

Adresse

Altenholz

Gesellschafter

	Gesellschafter	EUR	%
	IT-Verbund Schleswig-Holstein AöR	0,00	17,24
Summe		0,00	17,24

Organe und ihre Mitglieder:

Geschäftsführung

Dr. Johann Bizer
Andreas Reichel

Mitglieder Verwaltungsrat

Name	Gremienrolle	Beruf/Amt	entsendet
Michael Richter	(Vorsitzende/-r)		
Hans-Henning Lühr	(stellvertretende/-r Vorsitzende/-r)		
Peter Bäumer			
Helge Carstensen			Arbeitnehmersvertreter/-in
Ernst Hüdepohl			
Dr. Jens Lattmann			
Thomas Losse-Müller			

Beteiligungsgesellschaften:

Unternehmen	Nennkapital	Anteil	%
keine			